

Ministério do Desenvolvimento Regional
Companhia de Desenvolvimento dos Vales do São Francisco e do Parnaíba

OBRA: CONTRATAÇÃO DE SERVIÇOS DE PAVIMENTAÇÃO ASFÁLTICA COM CONCRETO BETUMINOSO USINADO A QUENTE (CBUQ) EM VIAS URBANAS E RURAIS INSERIDAS NA ÁREA DE ATUAÇÃO DA CODEVASF, NO PARAÍBA

DATA: OUTUBRO / 2025

BDI Serviços (%): 23,39%


BDI Diferenciado Serviços (%): 15,00%

PRAZO DE EXECUÇÃO:


R\$/m² 214,69

BDI Fornecimentos (%): 15,00%

PLANILHA DE ORÇAMENTAÇÃO										
ITEM	CÓDIGO	FONTE	DISCRIMINAÇÃO	TIPO	UNID.	QUANT.	VR.UNIT.S/BDI	PR. UNIT.C/BDI	C. TOT.S/BDI	P. TOT.C/BDI
1			SERVIÇOS PRELIMINARES						R\$ 658.706,56	R\$ 812.761,60
1.1	CPU.1	Codevasf	Mobilização	SERV	kmxfrente	1.120,00	294,07	362,84	329.353,28	406.380,80
1.2	CPU.2	Codevasf	Desmobilização	SERV	kmxfrente	1.120,00	294,07	362,84	329.353,28	406.380,80
2			INSTALAÇÃO DE CANTEIRO						R\$ 1.900.308,34	R\$ 2.344.788,04
2.1	Canteiro	Codevasf	Canteiro de Obras	SERV	und	14,00	1.654,36	2.041,31	23.161,04	28.578,34
2.2	903808	SICRO	Instalação da usina misturadora de solos com capacidade de 300 t/h	SERV	und	14,00	126.628,51	156.246,91	1.772.799,14	2.187.456,74
2.3	103689	SINAPI	Fornecimento e instalação de placa de obra com chapa galvanizada e estrutura de madeira. at. 03/2022 - rs	SERV	m²	224,00	465,84	574,79	104.348,16	128.752,96
3			ADMINISTRAÇÃO LOCAL DA OBRA						R\$ 1.026.024,46	R\$ 1.266.011,58
3.1	Adm Local	Codevasf	Administração Local da Obra	SERV	und	1,00	1.026.024,47	1.266.011,58	1.026.024,46	1.266.011,58
4			TERRAPLANAGEM						R\$ 380.387,00	R\$ 468.881,00
4.1	5502114	SICRO	Escavação, carga e transporte de material de 1ª categoria - DMT de 1.000 a 1.200 m - caminho de serviço em leito natural - com escavadeira e caminhão basculante de 14 m³	SERV	m³	34.300,00	8,37	10,32	287.091,00	353.976,00
4.2	4413942	SICRO	Espalhamento de material em bota-fora	SERV	m³	34.300,00	2,72	3,35	93.296,00	114.905,00
5			PAVIMENTAÇÃO						R\$ 5.394.253,20	R\$ 6.653.161,20
5.1	4011463	SICRO	Concreto asfáltico - faixa C-12,5 - areia e brita comerciais	SERV	t	11.760,00	196,47	242,42	2.310.487,20	2.850.859,20
5.2	4011352	SICRO	Imprimação com emulsão asfáltica	SERV	m²	98.000,00	0,68	0,83	66.640,00	81.340,00
5.3	4011353	SICRO	Pintura de ligação	SERV	m²	98.000,00	0,47	0,57	46.060,00	55.860,00
5.4	4011318	SICRO	Base ou sub-base estabilizada granulometricamente com mistura solo brita (70% - 30%) em usina com material de jazida e brita comercial - 100% Proctor modificado	SERV	m³	14.700,00	95,09	117,33	1.397.823,00	1.724.751,00
5.5	4011318	SICRO	Base ou sub-base estabilizada granulometricamente com mistura solo brita (70% - 30%) em usina com material de jazida e brita comercial - 100% Proctor modificado	SERV	m³	14.700,00	95,09	117,33	1.397.823,00	1.724.751,00
5.6	4011209	SICRO	Regularização do subleito - 100% Proctor intermediário	SERV	m²	98.000,00	1,79	2,20	175.420,00	215.600,00
6			AQUISIÇÃO E TRANSPORTE DO MATERIAL BETUMINOSO						R\$ 3.779.366,10	R\$ 4.346.263,86
6.1	CPU-13	CODEVASF	AQUISIÇÃO DE CIMENTO ASFALTICO CAP 50/70	FORN	t	652,09	4.408,64	5.069,93	2.874.830,95	3.306.050,65
6.2	CPU-17	CODEVASF	TRANSPORTE CAP 50/70	FORN	t	652,09	222,49	255,86	145.082,33	166.843,74
6.3	CPU-14	CODEVASF	AQUISIÇÃO DE EAI	FORN	t	127,40	2.726,65	3.135,65	347.375,81	399.481,81
6.4	CPU-18	CODEVASF	TRANSPORTE DE EAI	FORN	t	127,40	1.551,90	1.784,68	197.711,88	227.368,23
6.5	CPU-15	CODEVASF	AQUISIÇÃO DE EMULSÃO ASFÁLTICA RR-1C	FORN	t	44,10	3.308,99	3.805,33	145.926,41	167.815,05
6.6	CPU-19	CODEVASF	TRANSPORTE RR-1C	FORN	t	44,10	1.551,90	1.784,68	68.438,72	78.704,38
7			SINALIZAÇÃO						R\$ 135.020,76	R\$ 166.579,14
7.1	5213440	SICRO	Placa de regulamentação em aço D = 0,60 mm - película retrorrefletiva tipo I + SI - fornecimento e implantação	SERV	und	42,00	285,99	352,88	12.011,58	14.820,96
7.2	5213464	SICRO	Placa de advertência em aço, lado de 0,60 mm - película retrorrefletiva tipo I + SI - fornecimento e implantação	SERV	und	42,00	286,03	352,93	12.013,26	14.823,06
7.3	5213863	SICRO	Suporte metálico galvanizado para placa de advertência ou regulamentação - lado ou diâmetro de 0,60 mm - fornecimento e implantação	SERV	und	84,00	480,58	592,98	40.368,72	49.810,32
7.4	5213400	SICRO	Pintura de faixa com tinta acrílica - espessura de 0,4 mm	SERV	m²	3.360,00	21,02	25,93	70.627,20	87.124,80
8			DRENAGEM						R\$ 777.022,40	R\$ 958.675,20
8.1	2003943	SICRO	Meio-fio de concreto - MFC 03 moldado no local com extrusora e concreto usinado - areia e brita comerciais	SERV	m	28.000,00	27,50	33,93	770.000,00	950.040,00
8.2	4915724	SICRO	Caiação mecanizada com fixador de cal	SERV	m²	3.360,00	2,09	2,57	7.022,40	8.635,20
9			SERVIÇOS COMPLEMENTARES						R\$ 21.807,47	R\$ 26.908,00
9.1	CPU-12	Codevasf	Conserto de quebra no ramal na rua sem pavimento com fornecimento de material hidráulico	SERV	m	1.400,00	15,58	19,22	21.807,47	26.908,00
10			PROJETO EXECUTIVO						R\$ 352.827,27	R\$ 435.353,58
10.1	CPU.7	Codevasf	Projeto Executivo	SERV	m²	98.000,00	3,60	4,44	352.827,27	435.353,58
11			MOMENTO DE TRANSPORTE						R\$ 2.910.436,84	R\$ 3.560.586,24
11.1	5914359	SICRO	Transporte com caminhão basculante de 10 m³ - rodovia em leito natural	SERV	tkm	326.202,38	1,23	1,51	401.228,92	492.565,58
11.2	5914374	SICRO	Transporte com caminhão basculante de 10 m³ - rodovia em revestimento primário	SERV	tkm	326.202,38	0,98	1,20	319.678,32	391.442,85
11.3	5914389	SICRO	Transporte com caminhão basculante de 10 m³ - rodovia pavimentada	SERV	tkm	2.609.619,01	0,81	0,99	2.113.791,39	2.583.522,82
11.4	5914449	SICRO	Transporte com caminhão carroceria de 15 t - rodovia em leito natural	SERV	tkm	357,43	1,09	1,34	389,59	478,95
11.5	5914464	SICRO	Transporte com caminhão carroceria de 15 t - rodovia em revestimento primário	SERV	tkm	357,43	0,87	1,07	310,96	382,44
11.6	5914479	SICRO	Transporte com caminhão carroceria de 15 t - rodovia pavimentada	SERV	tkm	2.859,41	0,71	0,87	2.030,18	2.487,68
11.7	5914364	SICRO	Transporte de cimento ou cal hidratada a granel com caminhão silo de 30 m³ - rodovia em leito natural	SERV	tkm	170,05	0,96	1,18	163,24	200,65
11.8	5914365	SICRO	Transporte de cimento ou cal hidratada a granel com caminhão silo de 30 m³ - rodovia em revestimento primário	SERV	tkm	170,05	0,77	0,95	130,93	161,54
11.9	5914366	SICRO	Transporte de cimento ou cal hidratada a granel com caminhão silo de 30 m³ - rodovia pavimentada	SERV	tkm	1.360,40	0,67	0,82	911,46	1.115,52
11.10	5914539	SICRO	Transporte com caminhão betoneira - rodovia em leito natural	SERV	tkm	8.467,20	1,20	1,48	10.160,64	12.531,45
11.11	5914554	SICRO	Transporte com caminhão betoneira - rodovia em revestimento primário	SERV	tkm	8.467,20	0,96	1,18	8.128,51	9.991,29
11.12	5914569	SICRO	Transporte com caminhão betoneira - rodovia pavimentada	SERV	tkm	67.737,60	0,79	0,97	53.512,70	65.705,47
TOTAL GERAL DA OBRA COM BDI									R\$ 13.556.794,30	R\$ 21.039.969,44

<div><div><div>CODEVASF</div><div></div></div><div><div>Ministério da Integração e do Desenvolvimento Regional – MIDR</div><div>Companhia de Desenvolvimento dos Vales do São Francisco e do Parnaíba</div></div></div>														
CONTRATAÇÃO DE SERVIÇOS DE PAVIMENTAÇÃO ASFÁLTICA COM CONCRETO BETUMINOSO USINADO A QUENTE (CBUQ) EM VIAS URBANAS E RURAIS INSERIDAS NA ÁREA DE ATUAÇÃO DA CODEVASF, NO PARAÍBA														
Cronograma Físico e Financeiro														
Item	Descrição	Total Por Etapa	30 DIAS	60 DIAS	90 DIAS	120 DIAS	150 DIAS	180 DIAS	210 DIAS	240 DIAS	270 DIAS	300 DIAS	330 DIAS	360 DIAS
	SERVIÇOS PRELIMINARES	100%				50,00%								50,00%
		812.761,60	0,00			406.380,80								406.380,80
	INSTALAÇÃO DE CANTEIRO	100%				10,00%	50,00%	40,00%						
		2.344.788,04	0,00	0,00	0,00	234.478,80	1.172.394,02	937.915,22	0,00	0,00	0,00	0,00	0,00	0,00
	ADMINISTRAÇÃO LOCAL DA OBRA	100%	0,77%	0,77%	2,46%	5,63%	8,39%	17,38%	11,66%	11,07%	11,07%	11,07%	13,50%	6,22%
		1.266.011,58	9.755,61	9.755,61	31.158,31	71.331,81	106.224,25	219.981,66	147.672,84	140.167,91	140.167,91	140.167,91	170.857,11	78.770,68
	TERRAPLANAGEM	100%				25,00%	25,00%	25,00%	25,00%					
		468.881,00	0,00	0,00	0,00	117.220,25	117.220,25	117.220,25	117.220,25	0,00	0,00	0,00	0,00	0,00
	PAVIMENTAÇÃO	100%						16,67%	16,67%	16,67%	16,67%	16,67%	16,67%	
		6.653.161,20	0,00	0,00	0,00	0,00	0,00	1.108.860,20	1.108.860,20	1.108.860,20	1.108.860,20	1.108.860,20	1.108.860,20	0,00
	AQUISIÇÃO E TRANSPORTE DO MATERIAL	100%						16,67%	16,67%	16,67%	16,67%	16,67%	16,67%	
		4.346.263,86	0,00	0,00	0,00	0,00	0,00	724.377,31	724.377,31	724.377,31	724.377,31	724.377,31	724.377,31	0,00
	SINALIZAÇÃO	100%												100,00%
		166.579,14	0,00	0,00	0,00	0,00	0,00	0,00	0,00	0,00	0,00	0,00	0,00	166.579,14
	DRENAGEM	100%											50,00%	50,00%
		958.675,20	0,00	0,00	0,00	0,00	0,00	0,00	0,00	0,00	0,00	0,00	479.337,60	479.337,60
	SERVICOS COMPLEMENTARES	100%					50,00%	50,00%						
		26.908,00	0,00	0,00	0,00	0,00	13.454,00	13.454,00	0,00	0,00	0,00	0,00	0,00	0,00
	PROJETO EXECUTIVO	100%	35,00%	35,00%	30,00%									
		435.353,58	152.373,75	152.373,75	130.606,07	0,00	0,00	0,00	0,00	0,00	0,00	0,00	0,00	0,00
	MOMENTO DE TRANSPORTE	100%				10,00%	10,00%	15,00%	10,00%	10,00%	10,00%	10,00%	10,00%	5,00%
		3.560.586,24	0,00	0,00	356.058,62	356.058,62	356.058,62	534.087,94	356.058,62	356.058,62	356.058,62	356.058,62	356.058,62	178.029,31
Porcentagem			0,77%	0,77%	2,46%	5,63%	8,39%	17,38%	11,66%	11,07%	11,07%	11,07%	13,50%	6,22%
Custo			162.129,36	162.129,36	517.823,01	1.185.470,29	1.765.351,15	3.655.896,58	2.454.189,22	2.329.464,04	2.329.464,04	2.329.464,04	2.839.490,84	1.309.097,53
Porcentagem Acumulado			0,77%	1,54%	4,00%	9,64%	18,03%	35,40%	47,07%	58,14%	69,21%	80,28%	93,78%	100,00%
Custo Acumulado			162.129,36	324.258,72	842.081,73	2.027.552,02	3.792.903,17	7.448.799,74	9.902.988,97	12.232.453,01	14.561.917,05	16.891.381,09	19.730.871,94	21.039.969,00
Total Geral													R\$	21.039.969,00


CONSUMO DO MATERIAL BETUMINOSO TOTAL														
TRECHO		QUANTIDADES									MAT. BETUMINOSO			
Início (km)	Fim (km)	Extensão (m)	Largura (m)	Espess. (m)	Área (m2)	Volume (m3)	Densidade (t/m3)	Massa (t)	Unid	Quant.	Tipo	Consumo Taxa de Aplicação	Unid.	Quant.
IMPRIMAÇÃO														
					98.000,00						EAI	1,3 l/m2	t	127,400
						-					CM-30	1,2 l/m2	t	0,000
PINTURA DE LIGAÇÃO														
					98.000,00	98.000,00					RR-1C	0,45 l/m2	t	44,100
CBUQ FAIXA "C"														
						-		11.760,00			CAP-50/70	55,45 t/m3	t	652,090
CBUQ FAIXA "B"														
						-					CAP-50/70	56,60 t/m3	t	0,000
						-								
						-								





CONTRATAÇÃO DE SERVIÇOS DE PAVIMENTAÇÃO ASFÁLTICA COM CONCRETO BETUMINOSO USINADO A QUENTE (CBUQ) EM VIAS URBANAS E RURAIS INSERIDAS NA ÁREA DE ATUAÇÃO DA CODEVASF, NO PARAÍBA			
MOBILIZAÇÃO/DESMOBILIZAÇÃO (MOB)		Frontes de serviços	14
		Distância da Capital ao Canteiro:	80 km
		Velocidade média de transporte (pavim.):	60 km/h

Transporte dos equipamentos								
CODIGO	EQUIPAMENTO	VEÍCULO TRANSPORTADOR	QTDE	K	FU	CUSTO DO TRANSPORTE		
						(R\$/h)	(R\$/km)	
E9524	Motoniveladora - 93 kW	E9665	1	2	1	414,8466	13,83	
E9526	Retroescavadeira de pneus - capacidade da caçamba da pá-carregadeira de 0,76 m³ e da retroescavadeira de 0,29 m³ - 58 kW	E9665	1	2	1	414,8466	13,83	
E9577	Trator agrícola sobre pneus - 77 kW	E9665	1	2	0,5	414,8466	6,91	
E9518	Grade de 24 discos rebocável de D = 60 cm (24")	Veículo(s) da própria frota.		1	2	0	-	
E9615	Usina misturadora de solos com capacidade de 300 t/h - 44 kW	E9018	1	2	2	552,9455	36,86	
E9530	Rolo compactador liso vibratório autopropelido por pneus de 11 t - 97 kW	E9666	1	2	0,5	464,3768	7,74	
E9558	Tanque de estocagem de asfalto com capacidade de 30.000 l	E9665	1	2	1	414,8466	13,83	
E9758	Vibroacabadora de asfalto sobre pneus - 97 kW	E9018	1	2	0,5	552,9455	9,22	
E9685	Rolo compactador p/ de carmeiro vibratório autopropelido por pneus de 11,6 t - 82 kW	E9666	1	2	0,5	464,3768	7,74	
E9605	Caminhão tanque com capacidade de 6.000 l - 136 kW	E9605	1	1	1	272,9242	4,55	
E9579	Caminhão basculante com capacidade de 10 m³ - 210 kW	E9579	5	1	1	301,342	25,11	
E9509	Caminhão tanque distribuidor de asfalto com capacidade de 6.000 l - 7 kW/136 kW	E9509	1	1	1	327,6019	5,46	
E9762	Rolo compactador de pneus autopropelido de 27 t - 85 kW	E9666	1	2	0,5	464,3768	7,74	
E9681	Rolo compactador liso tandem vibratório autopropelido de 10,4 t - 82 kW	E9666	1	2	0,5	464,3768	7,74	
E9545	Vibroacabadora de asfalto sobre esteiras - 97 kW	E9018	1	2	0,5	552,9455	9,22	
E9571	Caminhão tanque com capacidade de 10.000 l - 188 kW	E9571	1	1	1	350,8557	5,85	
E9514	Distribuidor de agregados sobre pneus autopropelido - 130 kW	E9665	1	2	0,5	414,8466	6,91	
E9511	Carregadeira de pneus com capacidade de 3,40 m³ - 195 kW	E9665	1	2	1	414,8466	13,83	
E9779	Grupo gerador - 113 kVA	Veículo(s) da própria frota.		1	2	0	-	
E9559	Aquecedor de fluido térmico - 12 kW	Veículo(s) da própria frota.		1	2	0	-	
E9584	Carregadeira de pneus com capacidade de 1,72 m³ - 113 kW	E9665	1	2	1	414,8466	13,83	
E9021	Grupo gerador - 456 kVA	E9508	1	2	1	190,5428	6,35	
E9687	Caminhão carroceria com capacidade de 5 t - 120 kW	E9687	1	1	1	169,9634	2,83	
E9667	Caminhão basculante com capacidade de 14 m³ - 210 kW	E9667	1	1	1	314,6899	5,24	
E9644	Caminhão demarcador de faixas com sistema de pintura a frio - 28 kW/129 kW	E9644	1	1	1	449,0395	7,48	
E9592	Caminhão carroceria com capacidade de 15 t - 188 kW	E9592	1	1	1	277,0185	4,62	
E9540	Trator sobre esteiras com lâmina - 127 kW	E9018	1	2	0,5	552,9455	9,22	
E9515	Escavadeira hidráulica sobre esteiras com caçamba com capacidade de 1,56 m³ - 118 kW	E9666	1	2	1	464,3768	15,48	
E9506	Caminhão basculante com capacidade de 6 m³ - 136 kW	E9506	1	1	1	195,5655	3,26	
E9256	Equipamento para pintura com cal rebocável com dois bicos aplicadores e capacidade de 2.200 l	Veículo(s) da própria frota.		1	2	0	-	
E9156	Soprador de ar costal - 2,6 kW	Veículo(s) da própria frota.		1	2	0	-	
E9146	Caminhão silo com capacidade de 30 m³ - 368 kW	E9146	1	1	1	657,5425	10,96	
E9599	Central de concreto com capacidade de 30 m³/h - dosadora RS	E9018	1	2	1	552,9455	18,43	
E9103	Extrusora para meio-fio de concreto - 10,44 kW	Veículo(s) da própria frota.		1	2	0	-	
E9071	Transportador manual carrinho de mão com capacidade de 80 l	Veículo(s) da própria frota.		0	2	0	-	
E9064	Transportador manual gerica com capacidade de 180 l	Veículo(s) da própria frota.		0	2	0	-	
E9066	Grupo gerador - 14 kVA	Veículo(s) da própria frota.		0	2	0	-	
E9535	Serra circular com bancada - D = 30 cm - 4 kW	Veículo(s) da própria frota.		0	2	0	-	
E9507	Plotadora de recorte com computador e programa computacional	Veículo(s) da própria frota.		0	2	0	-	
E9568	Furadeira de impacto de 12,5 mm - 0,80 kW	Veículo(s) da própria frota.		0	2	0	-	
E9753	Grupo gerador - 23 kVA	Veículo(s) da própria frota.		0	2	0	-	
E9623	Máquina de bancada guilhotina - 4,00 kW	Veículo(s) da própria frota.		0	2	0	-	
E9622	Máquina de bancada universal para corte de chapa - 1,50 kW	Veículo(s) da própria frota.		0	2	0	-	
E9678	Fresadora a frio - 455 kW	E9666	0	2	1	464,3768	-	
TOTAL							294,07	

CUSTO TOTAL MOBILIZAÇÃO E DESMOBILIZAÇÃO	
DESCRIÇÃO	VALOR
Custo Mobilização (km)	294,07
BDI (%)	23,39%
Custo Mobilização (R\$/km) com BDI	362,85
Total de Frontes	14
Custo Mobilização (frontes x distancia)	406,389,02

 Ministério da Integração e do Desenvolvimento Regional – MIDR Companhia de Desenvolvimento dos Vales do São Francisco e do Parnaíba					
CANTEIRO DE OBRAS PARA CONSTRUÇÃO RODOVIÁRIA					
Descrição dos serviços	Tipo de container	Unidade	Quantidade	Preço unitário (R\$)	Total (R\$)
Escritório e seção técnica					
LOCACAO DE CONTAINER 2,30 X 6,00 M, ALT. 2,50 M, PARA ESCRITORIO, SEM DIVISORIAS INTERNAS E SEM SANITARIO (NAO INCLUI MOBILIZACAO/DESMOBILIZACAO)	10776	und	1,00	662,10	662,10
Banheiro e vestiário					
LOCACAO DE CONTAINER 2,30 X 4,30 M, ALT. 2,50 M, PARA SANITARIO, COM 3 BACIAS, 4 CHUVEIROS, 1 LAVATORIO E 1 MICTORIO (NAO INCLUI MOBILIZACAO/DESMOBILIZACAO)	10777	und	1,00	992,26	992,26
			TOTAL DO CANTEIRO		R\$ 1.654,36
			DURAÇÃO (MESES)	1	R\$ 1.654,36
			BDI		23,39%
			TOTAL DO CANTEIRO (com BDI)		R\$ 2.041,31

		Ministério da Integração e do Desenvolvimento Regional – MIDR Companhia de Desenvolvimento dos Vales do São Francisco e do Parnaíba						
parcela fixa da administração local (mão de obra)								
Código	Discriminação	Unidade	Quantidade	Custo Unitário (R\$)			Custo Total (R\$)	
	Mão de Obra							
	Gerência Técnica							
	Geral							
P9955	Engenheiro chefe	mês	0,5	34.565,91			17.282,95	
P9840	Encarregado geral	mês	0,5	11.415,07			5.707,53	
P9897	Técnico de meio ambiente	mês	0	7.711,60			-	
P9948	Motorista	mês	0	5.671,09			-	
P9878	Secretária	mês	0	6.494,05			-	
Subtotal do Item 1.1							22.990,49	
	Auxiliar							
P9946	Engenheiro auxiliar	mês	1	24.967,88			24.967,88	
P9903	Auxiliar técnico	mês	0	4.538,43			-	
Subtotal do Item 1.2							24.967,88	
	Gerência Administrativa							
	Geral							
P9883	Chefe do setor administrativo	mês	1	7.446,83			7.446,83	
P9809	Encarregado administrativo	mês	0	7.446,89			-	
P9896	Porteiro	mês	0	4.007,27			-	
P9827	Vigia	mês	0	4.589,31			-	
P9948	Motorista	mês	0	5.671,09			-	
Subtotal do Item 1.3							7.446,83	
	Auxiliar							
P9806	Auxiliar administrativo	mês	1	4.164,76			4.164,76	
P9842	Faxineiro	mês	0	4.016,44			-	
Subtotal do Item 1.4							4.164,76	
Total da Mão de Obra da Parcela Fixa								59.569,95
parcela fixa da administração local (veículos)								
Código	Discriminação	Unidade	Quantidade	Utilização Produtiva	Utilização Improdutiva	Custo Horário Produtivo (R\$)	Custo Horário Improdutivo (R\$)	Custo Total (R\$)
2	Veículos							
	Gerência Técnica							
	Geral							
E9093	Veículo Leve 53 kw	mês	1	44	176	37,3544	6,8145	2.842,95
E9560	Ônibus coletivo - 175 kw	mês	0	44	176	348,039	104,5835	-
Subtotal do Item 2								2.842,95
	Auxiliar							
E9093	Veículo Leve 53 kw	mês	0	44	176	37,3544	6,8145	-
Subtotal do Item 2								-
	Gerência Administrativa							
E9093	Veículo Leve 53 kw	mês	0	44	176	37,3544	6,8145	-
Subtotal do Item 2								-
Total dos Veículos da Parcela Fixa								2.842,95
Composição de custo da equipe de produção de terraplenagem								
Código	Discriminação	Unidade	Quantidade	Custo Unitário (R\$)			Custo Total (R\$)	
	Equipe de Produção de Terraplenagem							
	Mão de Obra							
P9884	Encarregado de produção	mês	0	7.447,47			-	
Subtotal do Item 3.1							-	
Código	Discriminação	Unidade	Quantidade	Utilização Produtiva	Utilização Improdutiva	Custo Horário Produtivo (R\$)	Custo Horário Improdutivo (R\$)	Custo Total (R\$)
3.2	Veículos							
E9093	Veículo Leve 53 kw	mês	0	44	176	37,3544	6,8145	-
Subtotal do Item 3.2								0
Total da Equipe de Produção de Terraplenagem								-

 Ministério da Integração e do Desenvolvimento Regional – MIDR Companhia de Desenvolvimento dos Vales do São Francisco e do Parnaíba								
Composição de custo da equipe de produção de pavimentação								
Código	Discriminação	Unidade	Quantidade	Custo Unitário (R\$)		Custo Total (R\$)		
3.1	Equipe de Produção de Pavimentação							
	Mão de Obra							
P9901	Encarregado de produção	mês	1		7.447,47			7.447,47
Subtotal do Item 3.1								7.447,47
Código	Discriminação	Unidade	Quantidade	Utilização Produtiva	Utilização Improdutiva	Custo Horário Produtivo (R\$)	Custo Horário Improdutivo (R\$)	Custo Total (R\$)
3.2	Veículos							
E9093	Veículo Leve 53 kw	mês	1	44	176	37,3544	6,8145	2.842,95
Subtotal do Item 3.2								2842,9456
Total da Equipe de Produção de Pavimentação								10.290,42
Composição de custo da equipe de produção de drenagem								
Código	Discriminação	Unidade	Quantidade	Custo Unitário (R\$)		Custo Total (R\$)		
3.1	Equipe de Produção de Pavimentação							
	Mão de Obra							
P9901	Encarregado de produção	mês	0		7.447,47			-
Subtotal do Item 3.1								-
Código	Discriminação	Unidade	Quantidade	Utilização Produtiva	Utilização Improdutiva	Custo Horário Produtivo (R\$)	Custo Horário Improdutivo (R\$)	Custo Total (R\$)
3.2	Veículos							
E9093	Veículo Leve 53 kw	mês	0	44	176	37,3544	6,8145	-
Subtotal do Item 3.2								0
Total da Equipe de Produção de Pavimentação								-
Composição de custo da equipe de produção de sinalização								
Código	Discriminação	Unidade	Quantidade	Custo Unitário (R\$)		Custo Total (R\$)		
3.1	Equipe de Produção de Pavimentação							
	Mão de Obra							
P9901	Encarregado de produção	mês	0		7.447,47			-
Subtotal do Item 3.1								-
Código	Discriminação	Unidade	Quantidade	Utilização Produtiva	Utilização Improdutiva	Custo Horário Produtivo (R\$)	Custo Horário Improdutivo (R\$)	Custo Total (R\$)
3.2	Veículos							
E9093	Veículo Leve 53 kw	mês	0	44	176	37,3544	6,8145	-
Subtotal do Item 3.2								0
Total da Equipe de Produção de Pavimentação								-
Composição de custo da equipe topografia								
Código	Discriminação	Unidade	Quantidade	Custo Unitário (R\$)		Custo Total (R\$)		
3.1	Equipe de Topografia							
	Mão de Obra							
P9949	Topógrafo	mês	1		9.003,86			9.003,86
P9950	Auxiliar de topografia	mês	1		5.718,81			5.718,81
Subtotal do Item 3.1								14.722,67
Código	Discriminação	Unidade	Quantidade	Utilização Produtiva	Utilização Improdutiva	Custo Horário Produtivo (R\$)	Custo Horário Improdutivo (R\$)	Custo Total (R\$)
3.2	Veículos							
E9093	Veículo Leve 53 kw	mês	1	44	176	37,3544	6,8145	2.842,95
Subtotal do Item 3.2								2.842,95
Total da Equipe de Produção de Topografia								17.565,62
Composição de custo do setor de medicina e segurança do trabalho								
Código	Discriminação	Unidade	Quantidade	Custo Unitário (R\$)		Custo Total (R\$)		
4	Setor de Medicina e Segurança do Trabalho							
P9876	Técnico de segurança do trabalho	mês	1		7.455,32			7.455,32
P9864	Engenheiro de segurança do trabalho	mês	0		25.049,07			-
P9851	Médico do trabalho	mês	0		18.765,69			-
P9951	Médico de câmara hiperbárica	mês	0		21.355,37			-
Subtotal do Item 4								7.455,32
Parcela Variável - Composição de custo da equipe de frente de serviço								
Código	Discriminação	Unidade	Quantidade	Custo Unitário (R\$)		Custo Total (R\$)		
5	Equipe de Frente de Serviço	equipexmês						
P9875	Encarregado de Turna	mês	1		4.927,16			4.927,16
P9804	Apontador	mês	0,5		4.256,38			2.128,19
Subtotal do Item 5								7.055,35

CODEVASF		Ministério da Integração e do Desenvolvimento Regional – MIDR Companhia de Desenvolvimento dos Vales do São Francisco e do Parnaíba						
Parcela Variável - Composição de custo da equipe de frente de serviço (Terraplenagem) - Somente Compactação								
Código	Discriminação	Unidade	Quantidade	Produção Horária (und/h)	Efs			
5.1	Equipe de Frente de Serviço	equipe x mês						
		mês						
		mês						
		mês						
Total de Equipes para Terraplenagem								
Parcela Variável - Composição de custo da acompanhamento das frentes de serviço de pavimentação								
Código	Discriminação	Unidade	Quantidade	Produção Horária (und/h)	Efs			
5.2	Equipe de Frente de Serviço	equipe x mês						
4011463	Concreto asfáltico - faixa C-12,5 - areia e brita comerciais	m²	11.760,00	99,60	0,6470069			
4011352	Imprimação com emulsão asfáltica	m²	98.000,00	1038,46	0,517127022			
4011353	Pintura de ligação	m²	98.000,00	1500	0,358010485			
4011318	Base ou sub-base estabilizada granulometricamente com mistura solo brita (70% - 30%) em usina com material de jazida e brita comercial - 100% Proctor modificado	m³	14.700,00	120,70	0,667376628			
4011318	Base ou sub-base estabilizada granulometricamente com mistura solo brita (70% - 30%) em usina com material de jazida e brita comercial - 100% Proctor modificado	m³	14.700,00	120,70	0,667376628			
4011209	Regularização do subleito - 100% Proctor intermediário	m²	98.000,00	672,8	0,798180331			
Total de Equipes para Pavimentação					3,655077994			
Parcela Variável - Composição de custo da acompanhamento das frentes de serviço de drenagem								
Código	Discriminação	Unidade	Quantidade	Efsdu	Efs			
5.3	Frentes de Serviço para Drenagem	equipe x mês						
2003943	Meio-fio de concreto - MFC 03 moldado no local com extrusora e concreto usinado - areia e brita comerciais	m	28.000,00	0,00021	5,88			
Total de Equipes para Drenagem					5,88			
Parcela Variável - Composição de custo da acompanhamento das frentes de serviço de sinalização								
Código	Discriminação	Unidade	Quantidade	Produção Horária (und/h)	Efs			
5.4	Frentes de Serviço para Sinalização	equipe x mês						
5213440	Placa de regulamentação em aço D = 0,60 m - película retrorrefletiva tipo I + SI - fornecimento e implantação	Unidade	42,00	3	0,015343306			
5213464	Placa de advertência em aço, lado de 0,60 m - película retrorrefletiva tipo I + SI - fornecimento e implantação	Unidade	42,00	3	0,015343306			
5213400	Pintura de faixa com tinta acrílica - espessura de 0,4 mm	m²	3.360,00	177,07	0,020796259			
Total de Equipes para Sinalização					0,051482872			
3. PARCELA VARIÁVEL - EQUIPE DE CONTROLE TECNOLÓGICO								
LABORATÓRIO DE SOLOS								
Item	Discriminação	Unidade	Quantidade	Custo Unitário (R\$)	Custo Total (R\$)			
	Laboratório de Solos (equipe x mês)							
	Mão de Obra							
P9858	Laboratorista	func./mês	1,00	7.609,5926	7.609,59			
P9833	Auxiliar de laboratório	func./mês	1,00	5.699,3640	5.699,36			
Subtotal do Item					13.308,95			
Item	Discriminação	Und	Quant	Utilização Produtiva	Utilização Improdutiva	Horário Produtivo (R\$)	Horário Improdutivo (R\$)	Total (R\$)
	Equipe de Controle Tecnológico							
	Veículos							
E9125	Van furgão a diesel - 93 kW	veic./mês	1,00	44,00	176,00	85,6259	47,8097	12.182,05
Subtotal do Item								12.182,05
Total da Equipe do Laboratório de Solos								25.491,00
3. PARCELA VARIÁVEL - EQUIPE DE CONTROLE TECNOLÓGICO								
LABORATÓRIO DE ASFALTOS								
Item	Discriminação	Unidade	Quantidade	Custo Unitário (R\$)	Custo Total (R\$)			
	Laboratório de Solos (equipe x mês)							
	Mão de Obra							
P9858	Laboratorista	func./mês	1,00	7.609,5926	7.609,59			
P9833	Auxiliar de laboratório	func./mês	1,00	5.699,3640	5.699,36			
Subtotal do Item					13.308,95			

Ministério da Integração e do Desenvolvimento Regional – MIDR Companhia de Desenvolvimento dos Vales do São Francisco e do Parnaíba								
Item	Discriminação	Und	Quant	Utilização Produtiva	Utilização Improdutiva	Horário Produtivo (R\$)	Horário Improdutivo (R\$)	Total (R\$)
	Equipe de Controle Tecnológico							
	Veículos							
E9125	Van furgão a diesel - 93 kW	veic./mês	1,00	44,00	176,00	85,6259	47,8097	12.182,05
							Subtotal do Item	12.182,05
Total da Equipe do Laboratório de Asfaltos								25.491,00
Equipes de laboratório de solos para pavimentação								
Item	Discriminação	Und	Quant	QE	Els			
4011318	Base ou sub-base estabilizada granulometricamente com mistura solo brita (70% - 30%) em usina com material de jazida e brita comercial - 100% Proctor modificado	m³	14.700,00	21.900,00	0,67			
4011318	Base ou sub-base estabilizada granulometricamente com mistura solo brita (70% - 30%) em usina com material de jazida e brita comercial - 100% Proctor modificado	m³	14.700,00	21.900,00	0,67			
4011209	Regularização do subleito - 100% Proctor intermediário	m²	98.000,00	21.900,00	4,47			
Total de equipes de Laboratório de Solos para Pavimentação								5,82
Equipes de laboratório de Asfalto								
Item	Discriminação	Und	Quant	QE	Ela			
4011463	Concreto asfáltico - faixa C-12,5 - areia e brita comerciais	t	11.760,00	9,000	1,31			
4011352	Imprimação com emulsão asfáltica	m²	98.000,00	1.610.000	0,06			
4011353	Pintura de ligação	m²	98.000,00	3.610.000	0,03			
Total de equipes de Laboratório de Asfaltos								1,39
manutenção do canteiro de obras e acampamentos								
Código	Discriminação	Unidade	Quantidade	Custo Unitário (R\$)	Custo Total (R\$)			
	Manutenção do Canteiro de Obras e Acampamentos							
6.1	Mão de Obra							
P9952	Pedreiro	mês	0	4.785,93	-			
P9954	Servente	mês	0	3.753,64	-			
P9953	Eletricista	mês	0	4.747,69	-			
Subtotal do Item 6.1					-			
Código	Discriminação	Unidade	Quantidade	Custo Produtivo (R\$)	Custo Total (R\$)			
6.2	Equipamentos							
	Caminhão guindauto de 6 toneladas	h/mês	0	-	-			
	Caminhão tanque de 8.000 litros	h/mês	0	-	-			
E9524	Motoniveladora	h/mês	0	68,0766	-			
Subtotal do Item 6.2					-			
Total da Manutenção do Canteiro de Obras e Acampamentos								-
Resumo das parcelas de administração local								
Código	Discriminação	Unidade	Quantidade	Custo Unitário (R\$)	Custo Total (R\$)			
	Parcela Fixa							
	Mão de Obra	mês	9	59.569,95	536.129,57			
	Veículos	mês	9	2.842,95	25.586,51			
Subtotal do Item 1					561.716,08			
	Parcela Vinculada							
	Equipe de produção de terraplenagem	mês	0	-	-			
	Equipe de produção de pavimentação	mês	6	10.290,42	61.742,51			
	Equipe de produção de drenagem	mês	0	-	-			
	Equipe de produção de sinalização	mês	0	-	-			
	Equipe de topografia	mês	2	17.565,62	35.131,24			
	Equipe de medicina e segurança do trabalho	mês	9	7.455,32	67.097,85			
	Técnicos especializados	mês	0	-	-			
Subtotal do Item 2					163.971,61			
	Parcela Variável							
	Acompanhamento da Terraplenagem	equipe x mês	-	7.055,35	-			
	Acompanhamento da Pavimentação	equipe x mês	3,66	7.055,35	25.787,85			
	Acompanhamento da Drenagem	equipe x mês	5,88	7.055,35	41.485,44			
	Acompanhamento da Sinalização	equipe x mês	0,05	7.055,35	363,23			
	Laboratório de Solos	equipe x mês	5,82	25.491,00	148.290,09			
	Laboratório de asfaltos	equipe x mês	1,39	25.491,00	35.551,86			
Subtotal do Item 3					251.478,47			
	Manutenção dos Canteiros de Obras e Acampamentos							
	Equipe de manutenção	mês	0	-	-			
Subtotal do Item 4					-			
	Despesas Diversas	%	5%	-	R\$	977.166,16		
					R\$	48.858,31		
TOTAL					R\$	1.026.024,47		
BDI					R\$	239.987,12		
TOTAL COM BDI					R\$	1.266.011,59		

Ministério da Integração e do Desenvolvimento Regional – MIDR
Companhia de Desenvolvimento dos Vales do São Francisco e do Parnaíba

CONTRATAÇÃO DE SERVIÇOS DE PAVIMENTAÇÃO ASFÁLTICA COM CONCRETO BETUMINOSO USINADO A QUENTE (CBUQ) EM VIAS URBANAS E RURAIS INSERIDAS NA ÁREA DE ATUAÇÃO DA CODEVASF, NO PARAÍBA							
				BDI %: 23,39%			
				Encargos Sociais:	Horista 113,60%	Mensalista 69,85%	
COMPOSIÇÕES DE CUSTO UNITARIO							
CPU-12	CODEVASF		Correção de vazamentos no ramal na rua sem pavimento com fornecimento do material hidráulico	M	COEF.	PREÇO UNITÁRIO (R\$)	TOTAL (R\$)
SICRO	SICRO	P9824	Servente	H	0,200000	20,28	R\$ 4,0563
SICRO	SICRO	P9807	Bombeiro hidráulico	H	0,100000	31,60	R\$ 3,1604
INS. SINAPI	SINAPI	9867	TUBO PVC, SOLDADAVEL, DN 20 MM, AGUA FRIA (NBR-5648)	m	1,000000	3,65	R\$ 3,6500
INSUMO	ORSE	10585	Arco de serra	un	0,100000	20,90	R\$ 2,0900
INS. SINAPI	SINAPI	3859	LUVA SOLDADAVEL COM ROSCA, PVC, 20 MM X 1/2", PARA AGUA FRIA PREDIAL	un	2,000000	1,31	R\$ 2,6200
Sub total:							R\$ 15,5768
BDI 23,39%							R\$ 3,6434
Total Serviços:							R\$ 19,2202
CPU-12				PREÇO UNITÁRIO TOTAL:			R\$ 19,22

CPU-13	CODEVASF		AQUISIÇÃO DE CIMENTO ASFALTICO CAP 50/70	t	COEF.	PREÇO UNITÁRIO (R\$)	TOTAL (R\$)
			CIMENTO ASFALTICO 50/70	t	1,000000	4408,64	R\$ 4.408,6414
Sub total:							R\$ 4.408,6414
BDI 15,00%							R\$ 661,2962
Total Serviços:							R\$ 5.069,9376
CPU-13				PREÇO UNITÁRIO TOTAL:			R\$ 5.069,94

CPU-14	CODEVASF		AQUISIÇÃO DE EAI	t	COEF.	PREÇO UNITÁRIO (R\$)	TOTAL (R\$)
			EAI	t	1,000000	2726,65	R\$ 2.726,6548
Sub total:							R\$ 2.726,6548
BDI 15,00%							R\$ 408,9982
Total Serviços:							R\$ 3.135,6530
CPU-14				PREÇO UNITÁRIO TOTAL:			R\$ 3.135,65

CPU-15	CODEVASF		AQUISIÇÃO DE EMULSÃO ASFÁLTICA RR-1C	t	COEF.	PREÇO UNITÁRIO (R\$)	TOTAL (R\$)
			EMULSÃO ASFÁLTICA RR-1C	t	1,000000	3308,99	3.308,9890
Sub total:							R\$ 3.308,99
BDI 15,00%							R\$ 496,35
Total Serviços:							R\$ 3.805,34
CPU-15				PREÇO UNITÁRIO TOTAL:			R\$ 3.805,34

CPU-17	CODEVASF		TRANSPORTE DE CIMENTO ASFALTICO CAP 50/70	t	COEF.	PREÇO UNITÁRIO (R\$)	TOTAL (R\$)
			TRANSPORTE DE CIMENTO ASFALTICO 50/70	t	1,000000	222,49	222,4882
Sub total:							R\$ 222,488
BDI 15,00%							R\$ 33,373
Total Serviços:							R\$ 255,861
CPU-17				PREÇO UNITARIO TOTAL:			R\$ 255,86

CPU-18	CODEVASF		TRANSPORTE DE EAI	t	COEF.	PREÇO UNITÁRIO (R\$)	TOTAL (R\$)
			TRANSPORTE DE EAI	t	1,000000	1551,90	1.551,8986
Sub total:							1.551,8986
BDI 15,00%							232,7848
Total Serviços:							1.784,6834
CPU-18				PREÇO UNITARIO TOTAL:			1.784,68

CPU-19	CODEVASF		TRANSPORTE DE EMULSÃO ASFÁLTICA RR-1C	t	COEF.	PREÇO UNITÁRIO (R\$)	TOTAL (R\$)
			TRANSPORTE DE EMULSÃO ASFÁLTICA RR-1C	t	1,000000	1551,90	1.551,8986
Sub total:							1.551,8986
BDI 15,00%							232,7848
Total Serviços:							1.784,6834
CPU-19				PREÇO UNITARIO TOTAL:			R\$ 1.784,68

<div><div><div><div><div></div><div>CODEVASF</div></div><div><div></div><div></div></div></div><div><div>Ministério da Integração e do Desenvolvimento Regional – MIDR</div><div>Companhia de Desenvolvimento dos Vales do São Francisco e do Parnaíba</div></div></div></div>						
COMPOSIÇÃO PREÇO PROJETO EXECUTIVO						
DISCRIMINAÇÃO					Pr. Unit.	Pr. Total
A- EQUIPE TECNICA					R\$	16.126,48
A. 1 - Pessoal de Nível Superior	Unidade	Quantitativo	SICRO e Rel.Custos Gerais	R\$	13.142,41	
Engenheiro	mês	0,4	P9812	R\$ 27.228,61	R\$ 10.891,45	
Topógrafo	mês	0,25	P9949	R\$ 9.003,86	R\$ 2.250,97	
A.2 - Pessoal de Nível Técnico e Aux.				R\$	2.984,06	
Auxiliar de topógrafo	mês	0,125	P9950	R\$ 5.718,81	R\$ 714,85	
Auxiliar Técnico/Assistente de Engenharia	mês	0,5	P9903	R\$ 4.538,43	R\$ 2.269,21	
B - ENCARGOS SOCIAIS					R\$	-
Taxas 113,6%	JÁ INCLUSAS EM "A"					
C - DESPESAS GERAIS					R\$	5.276,04
C.1 - MATERIAIS DE CONSUMO	Estimativa % como referência de equipe técnica com encargos sociais	3,00%		R\$ 16.126,48	R\$ 483,79	
C.2 - VEÍCULOS (Veículo leve picape 4 x 4 com ch		40	E9684	R\$ 110,21	R\$ 4.408,60	
C.3 - Estação total eletrônica com alcance máxi h		47	E9553	R\$ 8,09	R\$ 383,65	
D - ENSAIOS						R\$ 3.799,43
Laboratorista	mês	0,25	P9858	R\$ 7.609,59		R\$ 1.902,40
Auxiliar de Laboratório	mês	0,125	P9833	R\$ 5.699,36		R\$ 712,42
Laboratório de solos	mês	0,125	B8957	R\$ 3.597,39		R\$ 449,67
Laboratório de asfalto	mês	0,125	B8955	R\$ 5.879,50		R\$ 734,94
I - SOMA (A+B+C+D)					R\$	25.201,95
				Produtividade (m2)	R\$	7.000,00
				Por m²:	R\$	3,60



Ministério da Integração e do Desenvolvimento Regional – MIDR
Companhia de Desenvolvimento dos Vales do São Francisco e do Parnaíba

DETALHAMENTO DO BDI - SEM DESONERAÇÃO

CONTRATAÇÃO DE SERVIÇOS DE PAVIMENTAÇÃO ASFÁLTICA COM CONCRETO BETUMINOSO USINADO A QUENTE (CBUQ) EM VIAS URBANAS E RURAIS INSERIDAS NA ÁREA DE ATUAÇÃO DA CODEVASF, NO PARAÍBA

DESCRIÇÃO DOS SERVIÇOS	PREÇO DE VENDA (%)	CUSTO DIRETO (%)
ADMINISTRAÇÃO CENTRAL		6,00%
DESPESA FINANCEIRAS	1,02%	
SEGUROS E GARANTIAS CONTRATUAIS	0,25%	
RISCOS	0,50%	
LUCRO OPERACIONAL		7,00%
PIS	0,65%	
COFINS	3,00%	
ISSQN	3,00%	
Contribuição Previdenciária	0,00%	
BDI		23,39%

Observação: O percentual de ISSQN aqui utilizado consiste apenas em um referencial médio.

O valor real do ISSQN a ser adotado deve ser aquele proveniente das alíquotas dos municípios situados na área de influência das obras.

Tabela 51 - Classificação das obras de construção e restauração rodoviária

Natureza das Obras	Porte da Obra		
	Pequeno Porte	Médio Porte	Grande Porte
Construção rodoviária	Até 15 km de pista simples por ano	De 15 a 30 km de pista simples por ano	Acima de 30 km de pista simples por ano
Restauração rodoviária	Até 20 km de pista simples por ano	De 20 a 40 km de pista simples por ano	Acima de 40 km de pista simples por ano

Tabela 1 - Valores de referência para as taxas de Benefícios e Despesas Indiretas

Descrição das Parcelas		Construção e Restauração Rodoviária					
		Pequeno Porte		Médio Porte		Grande Porte	
Despesas Indiretas		% sobre PV	% sobre CD	% sobre PV	% sobre CD	% sobre PV	% sobre CD
Administração Central	Variável - f (CD)	4,74	6,00	4,80	6,00	4,86	6,00
Despesas Financeiras	1,08% sobre (PV - Lucro)	0,99	1,26	1,01	1,26	1,02	1,26
Seguros e Garantias Contratuais	0,25% do PV	0,25	0,32	0,25	0,31	0,25	0,31
Riscos	0,50% do PV	0,50	0,63	0,50	0,63	0,50	0,62
Subtotal 1		6,48	8,21	6,56	8,20	6,63	8,18
Benefícios		% sobre PV	% sobre CD	% sobre PV	% sobre CD	% sobre PV	% sobre CD
Lucro	Variável - f (CD)	7,90	10,00	6,80	8,50	5,67	7,00
Subtotal 2		7,90	10,00	6,80	8,50	5,67	7,00
Tributos		% sobre PV	% sobre CD	% sobre PV	% sobre CD	% sobre PV	% sobre CD
PIS	0,65% do PV	0,65	0,82	0,65	0,81	0,65	0,80
COFINS	3,00% do PV	3,00	3,80	3,00	3,75	3,00	3,70
ISSQN	3,00% do PV	3,00	3,80	3,00	3,75	3,00	3,70
Subtotal 3		6,65	8,42	6,65	8,31	6,65	8,21
Total - BDI (%)		21,03	26,63	20,01	25,01	18,95	23,39

Total BDI (%)	21,03	20,03	20,01	20,01	18,33	20,33
---------------	-------	-------	-------	-------	-------	-------

DETALHAMENTO DO BDI DIFERENCIADO - SEM DESONERAÇÃO		
CONTRATAÇÃO DE SERVIÇOS DE PAVIMENTAÇÃO ASFÁLTICA COM CONCRETO BETUMINOSO USINADO A QUENTE (CBUQ) EM VIAS URBANAS E RURAIS INSERIDAS NA ÁREA DE ATUAÇÃO DA CODEVASF, NO PARAÍBA		
DESCRIÇÃO DOS SERVIÇOS	PREÇO DE VENDA (%)	CUSTO DIRETO (%)
ADMINISTRAÇÃO CENTRAL		3,77%
DESPESA FINANCEIRAS	1,02%	
SEGUROS E GARANTIAS CONTRATUAIS	0,25%	
RISCOS	0,50%	
LUCRO OPERACIONAL		5,00%
PIS	0,65%	
COFINS	3,00%	
ISSQN	0,00%	
Contribuição Previdenciária	0,00%	
BDI		15,00%
Fonte da composição, valores de referência e fórmula do BDI: Instrução Normativa N° 62/DNIT SEDE		




Ministério da Integração e do Desenvolvimento Regional – MIDR
Companhia de Desenvolvimento dos Vales do São Francisco e do Parnaíba

CONTRATAÇÃO DE SERVIÇOS DE PAVIMENTAÇÃO ASFÁLTICA COM CONCRETO BETUMINOSO USINADO A QUENTE (CBUQ) EM VIAS URBANAS E RURAIS INSERIDAS NA ÁREA DE ATUAÇÃO DA CODEVASF, NO PARAÍBA			
DETALHAMENTO DOS ENCARGOS SOCIAIS (%)			
VIGÊNCIA A PARTIR DE 01/2025		SEM DESONERAÇÃO	
		HORISTA	MENSALISTA
GRUPO A			
A1	INSS	20,00	20,00
A2	SESI	1,50	1,50
A3	SENAI	1,00	1,00
A4	INCRA	0,20	0,20
A5	SEBRAE	0,60	0,60
A6	Salário Educação	2,50	2,50
A7	Seguro Contra Acidentes de Trabalho	3,00	3,00
A8	FGTS	8,00	8,00
A9	SECONCI	-	-
A	Total	36,80	36,80
GRUPO B			
B1	Repouso Semanal Remunerado	18,02	-
B2	Feriados	4,31	-
B3	Auxílio-enfermidade	0,86	0,65
B4	13º salário	10,96	8,33
B5	Licença-paternidade	0,07	0,05
B6	Faltas Justificadas	0,73	0,56
B7	Dias de chuva	2,04	-
B8	Auxílio Acidente de Trabalho	0,10	0,07
B9	Férias Gozadas	9,76	7,42
B10	Salário Maternidade	0,03	0,03
B	Total	46,88	17,11
GRUPO C			
C1	Aviso Prévio Indenizado	4,53	3,45
C2	Aviso Prévio Trabalhado	0,11	0,08
C3	Férias Indenizadas	4,29	3,26
C4	Depósito Rescisão Sem Justa Causa	2,96	2,25
C5	Indenização Adicional	0,38	0,29
C	Total	12,27	9,33
GRUPO D			
D1	Reincidência de A sobre B	17,25	6,30
D2	Reincidência de Grupo A sobre Aviso Prévio Trabalhado e Reincidência do FGTS sobre Aviso Prévio Indenizado	0,40	0,31
D	Total	17,65	6,61
TOTAL (%)		113,60	69,85

Para verificar as assinaturas, acesse <https://ecodevasf.codevasf.gov.br?a=autenticidade> e informe o e-DOC 388EFE75

MEMÓRIA DE CÁLCULO																											
REALISTE			TIPOLOGIA DO MATERIAL					EMULSÃO ASFÁLTICA PARA SERVIÇO DE IMPRIMAÇÃO				IMPOSTOS								LEGENDA							
			ÍNDICE DE PAVIMENTAÇÃO DNT	jul/14	ÍNDICE INICIAL			ÍNDICE FINAL	ago/25	589.643		COFINS	0,65%	0,65%		PIS	3,00%	3,00%		ICMS	18%	18%	0,82	0,82	0,18	ENTRADA DE DADOS	
DATA-BASE	PRODUTOS	LOCALIDADES					CUSTO ANP (R\$/KG)		CUSTO ANP	IMPOSTOS DO PRODUTO	CUSTO DO PRODUTO COM IMPOSTOS	DMT's	DMT'S FLUVIAL	CUSTO DO TRANSPORTE RODOVIA PAVIMENTADA	CUSTO DO TRANSPORTE FLUVIAL	CUSTO DO TRANSPORTE TOTAL	ICMS	ATUALIZAÇÃO DO CUSTO DO TRANSPORTE	CUSTO DO TRANSPORTE RODOVIA PAVIMENTADA COM IMPOSTOS E ATUALIZAÇÃO MONETÁRIA	PEDÁGIO		TOTAL TRANSPORTE	AQUISIÇÃO DO PRODUTO	TOTAL GERAL (TRANSP + AQUISIÇÃO)			
ago/25		REFINARIAS	ENDEREÇO	ESTADO	CIDADE	DESTINO	ESTADO	REGIÃO	R\$/t	R\$/t	R\$/t	KM	KM	R\$/t	R\$/t	R\$/t	R\$/t	R\$/t	R\$/t	CUSTO	R\$/t	R\$/t	R\$/t	R\$/t			
1	EMULSÃO ASFÁLTICA PARA SERVIÇO DE IMPRIMAÇÃO	CENTRO OESTE ASFALTOS LTDA.	SETOR DE INFLAMÁVEIS, S/N TRECHO 02 - LOTE 1.100 - GUARÁ - CEP:71225-000	Distrito Federal	BRASILIA - DF	João Pessoa - Pb	-	2,55738	2.557,38	679,52	3.236,90	2.236,80	0,0	592,85		592,85	130,13	854,52	1577,50	73,20	6,64	1.584,14	3.236,90	4.821,04			
2		STRATURA ASFALTOS S/A	AVENIDA PRESIDENTE WILSON, 08 - JUNDIAI - CEP:75115-100	Goiás	ANÁPOLIS - GO	João Pessoa - Pb	2,21669	2,55738	2.216,69	589,00	2.805,69	2.384,20	0,0	630,14		630,14	138,32	908,27	1676,73	114,60	10,39	1.687,12	2.805,69	4.492,82			
3		DISTRIBUIDORA BRASILEIRA DE ASFALTO SA - DISBRAL	VIA PRIMARIA 8, S/N QD-18, MODS. 24/47 - DAIG - CEP:74980-970	Goiás	APARECIDA DE GOIANIA - GO	João Pessoa - Pb	2,21669	2,55738	2.216,69	589,00	2.805,69	2.450,20	0,0	646,84		646,84	141,98	932,34	1721,16	142,50	12,93	1.734,09	2.805,69	4.539,78			
4		INDÚSTRIA NACIONAL DE ASFALTOS LTDA.	VIA PRIMEIRA E SEGUNDA 3, S/N.º LOTES 01 A 10 - DISTRITO AGROINDUSTRIAL - CEP:75370-000	Goiás	GOIANIRA - GO	João Pessoa - Pb	2,21669	2,55738	2.216,69	589,00	2.805,69	2.453,10	0,0	647,57		647,57	142,14	933,39	1723,10	114,50	10,39	1.733,49	2.805,69	4.539,18			
5		STRATURA ASFALTOS S/A	RUA VICTOR RODRIGUES RESENDE, 333 - DISTRITO IND. DE UBERLÂNDIA - CEP:38405-440	Minas Gerais	UBERLANDIA - MG	João Pessoa - Pb	2,15424	2,34382	2.154,24	572,41	2.726,65	2.408,20	0,0	636,21		636,21	139,65	917,02	1692,88	335,40	30,42	1.723,30	2.726,65	4.449,96			
6		BETUNEL INDUSTRIA E COMERCIO LTDA.	RUA VICTOR RODRIGUES DE REZENDE, 185 - DISTRITO INDUSTRIAL - CEP:38402-334	Minas Gerais	UBERLANDIA - MG	João Pessoa - Pb	2,15424	2,34382	2.154,24	572,41	2.726,65	2.408,20	0,0	636,21		636,21	139,65	917,02	1692,88	335,40	30,42	1.723,30	2.726,65	4.449,96			
7		ARAPETRO DISTRIBUIDORA DE PETRÓLEO LTDA.	RUA 04, S/N.º LOTES 17 A 20 - DISTRITO INDUSTRIAL 1/8 - CEP:78600-000	Mato Grosso	BARRA DO GARCAS - MT	João Pessoa - Pb	2,69977	2,55738	2.699,77	717,36	3.417,13	2.559,00	0,0	674,37		674,37	148,03	972,03	1794,43	0,00	0,00	1.794,43	3.417,13	5.211,56			
8		DISTRIBUIDORA BRASILEIRA DE ASFALTO SA - DISBRAL	SÃO JUDAS TADEU, 288 - DISTRITO INDUSTRIAL - CEP:32450-000	Minas Gerais	SARZEDO - MG	João Pessoa - Pb	2,15424	2,34382	2.154,24	572,41	2.726,65	2.174,10	0,0	576,99		576,99	126,65	831,66	1535,30	183,00	16,60	1.551,90	2.726,65	4.278,55			
9		INDÚSTRIA NACIONAL DE ASFALTOS LTDA.	INDÚSTRIA NACIONAL DE ASFALTOS LTDA. - CEP:77053-080	Tocantins	PALMAS - TO	João Pessoa - Pb	-	2,83519	2.835,19	753,34	3.588,53	2.074,60	0,0	551,81		551,81	121,12	795,36	1468,29	0,00	0,00	1.468,29	3.588,53	5.056,82			
10		NTA - NOVAS TÉCNICAS DE ASFALTOS S/A	RUA SOFIA ATAUARI FADIN, 150 SALA A - B. SANTA TEREZINHA - CEP:13140-000	São Paulo	PAULÍNIA - SP	João Pessoa - Pb	2,50079	2,34382	2.500,79	664,49	3.165,28	2.741,00	0,0	720,41		720,41	158,13	1038,38	1916,92	449,40	40,76	1.957,68	3.165,28	5.122,97			
11		COMPANHIA BRASILEIRA DE ASFALTOS DA AMAZÔNIA - IMPORTAÇÃO E DISTRIBUIÇÃO S.A.	Avenida Doutor Olindo Dória 2451, Galpão 02, Morro Grande - CEP:07726-555	São Paulo	CAIEIRAS - SP	João Pessoa - Pb	2,50079	2,34382	2.500,79	664,49	3.165,28	2.741,00	0,0	720,41		720,41	158,13	1038,38	1916,92	304,80	27,65	1.944,57	3.165,28	5.109,85			
12		BETUNEL INDUSTRIA E COMERCIO LTDA.	R 16, 82, Vila Nova Campo Grande - CEP:79.103-834	Mato Grosso do Sul	CAMPO GRANDE - MS	João Pessoa - Pb	-	2,55738	2.557,38	679,52	3.236,90	3.214,50	0,0	840,21		840,21	184,43	1211,07	2235,71	335,40	30,42	2.266,13	3.236,90	5.503,03			
13		CENTRO OESTE ASFALTOS LTDA.	RUA N. S/N.º LOTES 39/43 E LOTES 129/133 - DISTRITO INDUSTRIAL - CEP:78098-400	Mato Grosso	CUIABA - MT	João Pessoa - Pb	2,69977	2,55738	2.699,77	717,36	3.417,13	3.318,40	0,0	866,49		866,49	190,20	1248,95	2305,64	114,00	10,39	2.316,03	3.417,13	5.733,17			
14		BETUNEL INDUSTRIA E COMERCIO LTDA.	RUA N ESQUINA COM RUA X, S/N QD. IND. 7 L 01/08 - DIST. IND. - CEP:78015-285	Mato Grosso	CUIABA - MT	João Pessoa - Pb	2,69977	2,55738	2.699,77	717,36	3.417,13	3.318,40	0,0	866,49		866,49	190,20	1248,95	2305,64	114,00	10,39	2.316,03	3.417,13	5.733,17			
15		EMAM - EMULSÕES E TRANSPORTES LTDA.	RODOVIA DOS IMIGRANTES, S/Nº KM 8,6 - CEP:60035-351	Mato Grosso	VARZEA GRANDE - MT	João Pessoa - Pb	2,69977	2,55738	2.699,77	717,36	3.417,13	3.380,20	0,0	882,13		882,13	193,63	1271,49	2347,25	256,80	23,29	2.370,54	3.417,13	5.787,68			
16		VIAPOL LTDA.	VITO ARDITO, 6401 KM 118,5 - JARDIM CAMPO GRANDE - CEP:12262-535	São Paulo	CACAPAVA - SP	João Pessoa - Pb	2,50079	2,34382	2.500,79	664,49	3.165,28	2.618,80	0,0	689,50		689,50	151,35	993,84	1834,69	648,00	58,78	1.893,47	3.165,28	5.058,75			
17		STRATURA ASFALTOS S/A	RUA LUIS DE CAMÕES, 26 - CAMPOS ELISEOS - CEP:25225-030	Rio de Janeiro	DUQUE DE CAXIAS - RJ	João Pessoa - Pb	-	2,34382	2.343,82	622,78	2.966,60	2.407,20	0,0	635,96		635,96	139,60	916,67	1692,23	564,00	51,16	1.743,39	2.966,60	4.709,98			
18		PROBITEC - PRODUTOS BETUMINOSOS E TECNOLOGIA DE APLICAÇÃO LTDA.	AVENIDA CANAL DA PAVUNA, 620 - PAVUNA - CEP:21535-630	Rio de Janeiro	RIO DE JANEIRO - RJ	João Pessoa - Pb	-	2,34382	2.343,82	622,78	2.966,60	2468	0,0	651,34		651,34	142,97	938,83	1733,14	564,00	51,16	1.784,30	2.966,60	4.750,89			
19		CASA DO ASFALTO DISTRIBUIDORA, INDUSTRIA E COMERCIO DE ASFALTO LTDA.	BR 376, PARQUE INDUSTRIAL, S/N LOTE 6777-A-3-1 - GL.PATR.MARIALVA - CEP:86990-000	Paraná	MARIALVA - PR	João Pessoa - Pb	2,62392	2,66764	2.629,12	698,58	3.327,70	3.300,50	0,0	861,97		861,97	189,21	1242,43	2293,61	885,90	80,35	2.373,96	3.327,70	5.701,66			
20		PETROBRAS DISTRIBUIDORA S.A.	RUA MAQUINISTA, ELEODORO JACINTO, 100 - OFICINAS - CEP:84045-170	Paraná	PONTA GROSSA - PR	João Pessoa - Pb	2,62392	2,66764	2.629,12	698,58	3.327,70	3172	0,0	829,46		829,46	182,07	1195,57	2207,10	1118,70	101,47	2.308,57	3.327,70	5.636,26			

MEMÓRIA DE CÁLCULO																											
REAJUSTE			TIPOLOGIA DO MATERIAL					EMULSÕES ASFÁLTICAS RR-1C				IMPOSTOS								LEGENDA							
				ÍNDICE DE PAVIMENTAÇÃO DNT	jul/14	ÍNDICE INICIAL	270,237		ÍNDICE FINAL	589,643			COFINS	0,65%	0,65%		PIS	3,00%	3,00%		ICMS	18%	18%	0,82	0,82	0,18	
DATA-BASE	PRODUTOS	LOCALIDADES					CUSTO ANP (R\$/Kg)		CUSTO ANP	IMPOSTOS DO PRODUTO	CUSTO DO PRODUTO COM IMPOSTOS	DMT's	DMT'S FLUVIAL	CUSTO DO TRANSPORTE RODOVIA PAVIMENTADA	CUSTO DO TRANSPORTE FLUVIAL	CUSTO DO TRANSPORTE TOTAL	ICMS	ATUALIZAÇÃO DO CUSTO DE TRANSPORTE	CUSTO DO TRANSPORTE RODOVIA PAVIMENTADA COM IMPOSTOS E ATUALIZAÇÃO MONETÁRIA	PEDÁGIO		TOTAL TRANSPORTE	AQUISIÇÃO DO PRODUTO	TOTAL GERAL (TRANSP + AQUISIÇÃO)			
ago/25		REFINARIAS	ENDEREÇO	ESTADO	CIDADE	DESTINO	ESTADO	REGIÃO	R\$/t	R\$/t	R\$/t	km	km	R\$/t	R\$/t	R\$/t	R\$/t	R\$/t	R\$/t	CUSTO	R\$/t	R\$/t	R\$/t	R\$/t			
1	EMULSÕES ASFÁLTICAS RR-1C	CENTRO OESTE ASFALTOS LTDA.	SETOR DE INFLAMÁVEIS, S/N TRECHO 02 - LOTE 1.100 - GUARÁ - CEP:71225-000	Distrito Federal	BRASÍLIA - DF	João Pessoa - Pb	-	2,70706	2.707,06	719,30	3.426,36	2.236,80	0	592,85		592,85	130,13	854,52	1577,50	73,20	6,64	1.584,14	3.426,36	5.010,50			
2		STRATURA ASFALTOS S/A	AVENIDA PRESIDENTE WILSON, 08 - JUNDIAI - CEP:75115-100	Goiás	ANÁPOLIS - GO	João Pessoa - Pb	2,57930	2,70706	2.579,30	685,35	3.264,65	2.384,20	0	630,14		630,14	138,32	908,27	1676,73	114,60	10,39	1.687,12	3.264,65	4.951,77			
3		DISTRIBUIDORA BRASILEIRA DE ASFALTO SA - DISBRAL	VIA PRIMARIA 8, S/N QD-18, MODS. 24/47 - DAIAG - CEP:74980-970	Goiás	APARECIDA DE GOIANIA - GO	João Pessoa - Pb	2,57930	2,70706	2.579,30	685,35	3.264,65	2.450,20	0	646,84		646,84	141,98	932,34	1721,16	142,50	12,93	1.734,09	3.264,65	4.998,73			
4		INDÚSTRIA NACIONAL DE ASFALTOS LTDA.	VIA PRIMEIRA E SEGUNDA 3, S/N, LOTES 01 A 10 - DISTRITO AGRINDUSTRIAL - CEP:75370-000	Goiás	GOIANIRA - GO	João Pessoa - Pb	2,57930	2,70706	2.579,30	685,35	3.264,65	2.453,10	0	647,57		647,57	142,14	933,39	1723,10	114,50	10,39	1.733,49	3.264,65	4.998,13			
5		STRATURA ASFALTOS S/A	RUA VICTOR RODRIGUES REZENDE, 333 - DISTRITO IND. DE UBERLÂNDIA - CEP:38405-440	Minas Gerais	UBERLANDIA - MG	João Pessoa - Pb	2,61433	2,85404	2.614,33	694,66	3.308,99	2.408,20	0	636,21		636,21	139,65	917,02	1692,88	335,40	30,42	1.723,30	3.308,99	5.032,29			
6		BETUNEL INDUSTRIA E COMÉRCIO LTDA.	RUA VICTOR RODRIGUES DE REZENDE, 165 - DISTRITO INDUSTRIAL - CEP:38402-334	Minas Gerais	UBERLANDIA - MG	João Pessoa - Pb	2,61433	2,85404	2.614,33	694,66	3.308,99	2.408,20	0	636,21		636,21	139,65	917,02	1692,88	335,40	30,42	1.723,30	3.308,99	5.032,29			
7		ARAPETRO DISTRIBUIDORA DE PETRÓLEO LTDA.	RUA 04, S/N, LOTES 17 A 20 - DISTRITO INDUSTRIAL 1/8 - CEP:78600-000	Mato Grosso	BARRA DO GARCAS - MT	João Pessoa - Pb	3,58275	2,70706	3.582,75	951,97	4.534,72	2.559,00	0	674,37		674,37	148,03	972,03	1794,43	0,00	0,00	1.794,43	4.534,72	6.329,15			
8		DISTRIBUIDORA BRASILEIRA DE ASFALTO SA - DISBRAL	SÃO JUDAS TADEU, 288 - DISTRITO INDUSTRIAL - CEP:32450-000	Minas Gerais	SARZEDO - MG	João Pessoa - Pb	2,61433	2,85404	2.614,33	694,66	3.308,99	2.174,10	0	576,99		576,99	126,65	831,66	1535,30	183,00	16,60	1.551,90	3.308,99	4.860,89			
9		INDÚSTRIA NACIONAL DE ASFALTOS LTDA.	INDÚSTRIA NACIONAL DE ASFALTOS LTDA - CEP:77053-080	Tocantins	PALMAS - TO	João Pessoa - Pb	-	3,67129	3.671,29	975,50	4.646,79	2.074,60	0	551,81		551,81	121,12	795,36	1468,29	0,00	0,00	1.468,29	4.646,79	6.115,08			
10		COMPRIMENTOS DE ASFALTOS DA AMAZÔNIA - IMPORTAÇÃO E DISTRIBUIÇÃO S.A.	NTA - NOVAS TÉCNICAS DE ASFALTOS S/A	RUA SOFIA ATAURI FADIN, 150 SALA A - B. SANTA TEREZINHA - CEP:13140-000	São Paulo	PAULÍNIA - SP	João Pessoa - Pb	2,93503	2,85404	2.935,03	779,87	3.714,90	2.741,00	0	720,41		720,41	158,13	1038,38	1916,92	449,40	40,76	1.957,68	3.714,90	5.672,58		
11			COMPRIMENTOS DE ASFALTOS DA AMAZÔNIA - IMPORTAÇÃO E DISTRIBUIÇÃO S.A.	Avenida Doutor Olindo Dória 2451, Galpão 02, Morro Grande - CEP:07726-555	São Paulo	CAIEIRAS - SP	João Pessoa - Pb	2,93503	2,85404	2.935,03	779,87	3.714,90	2.741,00	0	720,41		720,41	158,13	1038,38	1916,92	304,80	27,65	1.944,57	3.714,90	5.659,47		
12			BETUNEL INDUSTRIA E COMÉRCIO LTDA.	R 16, 82, Vila Nova Campo Grande - CEP:79.103-834	Mato Grosso do Sul	CAMPO GRANDE - MS	João Pessoa - Pb	-	2,70706	2.707,06	719,30	3.426,36	3.214,50	0	840,21		840,21	184,43	1211,07	2235,71	335,40	30,42	2.266,13	3.426,36	5.692,50		
13			CENTRO OESTE ASFALTOS LTDA.	RUA N, S/N, LOTES 39/43 E LOTES 129/133 - DISTRITO INDUSTRIAL - CEP:78098-400	Mato Grosso	CUIABA - MT	João Pessoa - Pb	3,58275	2,70706	3.582,75	951,97	4.534,72	3.318,40	0	866,49		866,49	190,20	1248,95	2305,64	114,60	10,39	2.316,03	4.534,72	6.850,75		
14			BETUNEL INDUSTRIA E COMÉRCIO LTDA.	RUA N ESQUINA COM RUA X, S/N QD. IND. 7 L 01/08 - DIST. IND. - CEP:78015-285	Mato Grosso	CUIABA - MT	João Pessoa - Pb	3,58275	2,70706	3.582,75	951,97	4.534,72	3.318,40	0	866,49		866,49	190,20	1248,95	2305,64	114,60	10,39	2.316,03	4.534,72	6.850,75		
15			EMAM - EMULSÕES E TRANSPORTES LTDA.	RODOVIA DOS IMIGRANTES, S/N, KM 8,6 - CEP:60035-351	Mato Grosso	VARZEA GRANDE - MT	João Pessoa - Pb	3,58275	2,70706	3.582,75	951,97	4.534,72	3.380,20	0	882,13		882,13	193,63	1271,49	2347,25	256,80	23,29	2.370,54	4.534,72	6.905,26		
16			VIAPOL LTDA.	VITO ARDITO, 6401 KM 118,5 - JARDIM CAMPO GRANDE - CEP:12282-635	São Paulo	CACAPAVA - SP	João Pessoa - Pb	2,93503	2,85404	2.935,03	779,87	3.714,90	2.618,80	0	689,50		689,50	151,35	993,84	1834,69	648,00	58,78	1.893,47	3.714,90	5.608,37		
17			STRATURA ASFALTOS S/A	RUA LUIS DE CAMÕES, 26 - CAMPOS ELISEOS - CEP:25225-030	Rio de Janeiro	DUQUE DE CAXIAS - RJ	João Pessoa - Pb	-	2,85404	2.854,04	758,35	3.612,39	2.407,20	0	635,96		635,96	139,60	916,67	1692,23	564,00	51,16	1.743,39	3.612,39	5.355,78		
18			PROBITEC - PRODUTOS BETUMINOSOS E TECNOLOGIA DE APLICAÇÃO LTDA.	AVENIDA CANAL DA PAVUNA, 620 - PAVUNA - CEP:21535-630	Rio de Janeiro	RIO DE JANEIRO - RJ	João Pessoa - Pb	-	2,85404	2.854,04	758,35	3.612,39	2468	0	651,34		651,34	142,97	938,83	1733,14	564,00	51,16	1.784,30	3.612,39	5.396,69		
19			CASA DO ASFALTO DISTRIBUIDORA, INDUSTRIA E COMÉRCIO DE ASFALTO LTDA.	BR 376, PARQUE INDUSTRIAL, S/N LOTE 6777-A-3-1 - GL.PATR.MARIALVA - CEP:86990-000	Paraná	MARIALVA - PR	João Pessoa - Pb	2,68530	2,72053	2.685,30	713,51	3.398,81	3.300,50	0	861,97		861,97	189,21	1242,43	2293,61	885,90	80,35	2.373,96	3.398,81	5.772,77		
20		PETROBRAS DISTRIBUIDORA S.A.	RUA MAQUINISTA ELEDORNO JACINTO, 100 - OFICINAS - CEP:84045-170	Paraná	PONTA GROSSA - PR	João Pessoa - Pb	2,68530	2,72053	2.685,30	713,51	3.398,81	3172	0	829,46		829,46	182,07	1195,57	2207,10	1118,70	101,47	2.308,57	3.398,81	5.707,38			

<div><div><div>CODEVASF</div><div></div></div><div>Ministério da Integração e do Desenvolvimento Regional – MIDR</div><div>Companhia de Desenvolvimento dos Vales do São Francisco e do Parnaíba</div></div>																		
ÍNDICE DE PAVIMENTAÇÃO		TIPOLOGIA DO MATERIAL		LIGANTE BETUMINOSO		IMPOSTOS		CÓFINS		LEGENDA								
DATA INICIAL		JUL/24		ÍNDICE INICIAL		PIS		3,00%		ENTRADA DE DADOS								
DATA FINAL		AGO/25		ÍNDICE FINAL		ICMS		18%										
ago/25																		
DATA-BASE	PRODUTOS	LOCALIDADES		CUSTO ANP (R\$/Kg)		CUSTO ANP	IMPOSTOS DO PRODUTO	CUSTO DO PRODUTO COM IMPOSTOS	DMT's	CUSTO DO TRANSPORTE TOTAL	ICMS	ATUALIZAÇÃO DO CUSTO DE TRANSPORTE	CUSTO DO TRANSPORTE RODOVIA PAVIMENTADA COM IMPOSTOS E ATUALIZAÇÃO MONETÁRIA	PEDÁGIO		TOTAL TRANSPORTE	TOTAL PRODUTO	TOTAL GERAL
		ORIGEM	DESTINO	ESTADO	REGIÃO	R\$/t	R\$/t	R\$/t	KM	R\$/t	R\$/t	R\$/t	R\$/t	CUSTO POR EIXO	R\$/t	R\$/t	R\$/t	R\$/t
ago/25		REFINARIAS / DISTRIBUIDORAS																
1	CAP 50/70	IPOJUCA - PE	João Pessoa - Pb	-	3,48313	3,483,13	925,51	4,408,64	216	81,59	17,91	117,60	217,10	73,20	5,39	222,49	4,408,64	4,631,13
2		GUAMARÉ - RN	João Pessoa - Pb	-	3,48313	3,483,13	925,51	4,408,64	350	115,49	25,35	166,46	307,30	73,20	5,39	312,69	4,408,64	4,721,33
3		FORTALEZA - CE	João Pessoa - Pb	3,41916	3,48313	3,419,16	908,51	4,327,67	673	197,21	43,29	284,25	524,75	0,00	0,00	524,75	4,327,67	4,852,42
4		SÃO FRANCISCO DO CONDE - BA	João Pessoa - Pb	3,55718	3,48313	3,557,18	945,18	4,502,36	970	272,35	59,78	392,56	724,69	94,20	6,93	731,62	4,502,36	5,233,99
5		DUQUE DE CAXIAS - RJ	João Pessoa - Pb	3,50108	3,57856	3,501,08	930,27	4,431,35	2407	635,91	139,59	916,60	1692,10	918,60	67,62	1,759,72	4,431,35	6,191,07
6		MAUÁ - SP	João Pessoa - Pb	3,50076	3,57856	3,500,76	930,19	4,430,95	2752	723,20	158,75	1042,41	1924,36	988,20	72,74	1,997,10	4,430,95	6,428,05
1	EAI	SARZEDO - MG	João Pessoa - Pb	2,15424	2,34382	2,154,24	572,41	2,726,65	2174,1	576,99	126,65	831,66	1535,30	183,00	16,60	1,551,90	2,726,65	4,278,55
2		UBERLANDIA - MG	João Pessoa - Pb	2,15424	2,34382	2,154,24	572,41	2,726,65	2408,2	636,21	139,65	917,02	1692,88	335,40	30,42	1,723,30	2,726,65	4,449,96
3		UBERLANDIA - MG	João Pessoa - Pb	2,15424	2,34382	2,154,24	572,41	2,726,65	2408,2	636,21	139,65	917,02	1692,88	335,40	30,42	1,723,30	2,726,65	4,449,96
4		ANÁPOLIS - GO	João Pessoa - Pb	2,21669	2,55738	2,216,69	589,00	2,805,69	2384,2	630,14	138,32	908,27	1676,73	114,60	10,39	1,687,12	2,805,69	4,492,82
5		GOIANIRA - GO	João Pessoa - Pb	2,21669	2,55738	2,216,69	589,00	2,805,69	2453,1	647,57	142,14	933,39	1723,10	114,50	10,39	1,733,49	2,805,69	4,539,18
6		APARECIDA DE GOIANIA - GO	João Pessoa - Pb	2,21669	2,55738	2,216,69	589,00	2,805,69	2450,2	646,84	141,98	932,34	1721,16	142,50	12,93	1,734,09	2,805,69	4,539,78
1	RR1-C	SARZEDO - MG	João Pessoa - Pb	2,61433	2,85404	2,614,33	694,66	3,308,99	2174,1	576,99	126,65	831,66	1535,30	183,00	16,60	1,551,90	3,308,99	4,860,89
2		ANÁPOLIS - GO	João Pessoa - Pb	2,57930	2,70706	2,579,30	685,35	3,264,65	2384,2	630,14	138,32	908,27	1676,73	114,60	10,39	1,687,12	3,264,65	4,951,77
3		GOIANIRA - GO	João Pessoa - Pb	2,57930	2,70706	2,579,30	685,35	3,264,65	2453,1	647,57	142,14	933,39	1723,10	114,50	10,39	1,733,49	3,264,65	4,998,13
4		APARECIDA DE GOIANIA - GO	João Pessoa - Pb	2,57930	2,70706	2,579,30	685,35	3,264,65	2450,2	646,84	141,98	932,34	1721,16	142,50	12,93	1,734,09	3,264,65	4,998,73
5		BRASÍLIA - DF	João Pessoa - Pb	-	2,70706	2,707,06	719,30	3,426,36	2236,8	592,85	130,13	854,52	1577,50	73,20	6,64	1,584,14	3,426,36	5,010,50
6		UBERLANDIA - MG	João Pessoa - Pb	2,61433	2,85404	2,614,33	694,66	3,308,99	2408,2	636,21	139,65	917,02	1692,88	335,40	30,42	1,723,30	3,308,99	5,032,29

CODEVASF

Ministério da Integração e do Desenvolvimento Regional – MIDR

Companhia de Desenvolvimento dos Vales do São Francisco e do Parnaíba

CONTRATAÇÃO DE SERVIÇOS DE PAVIMENTAÇÃO ASFÁLTICA COM CONCRETO BETUMINOSO USINADO A QUENTE (CBUQ) EM VIAS URBANAS E RURAIS INSERIDAS NA ÁREA DE ATUAÇÃO DA CODEVASF, NO PARAÍBA

DATA BASE:

OUTUBRO / 2025

	RESUMO DO TRANSPORTE PRINCIPAL	
CODIGO	DESCRIÇÃO	TKM
5914359	Transporte com caminhão basculante de 10 m³ - rodovia em leito natural	217.236,60
5914374	Transporte com caminhão basculante de 10 m³ - rodovia em revestimento primário	217.236,60
5914389	Transporte com caminhão basculante de 10 m³ - rodovia pavimentada	1.737.892,80
5914449	Transporte com caminhão carroceria de 15 t - rodovia em leito natural	0,00
5914464	Transporte com caminhão carroceria de 15 t - rodovia em revestimento primário	0,00
5914479	Transporte com caminhão carroceria de 15 t - rodovia pavimentada	0,00
5914364	Transporte de cimento ou cal hidratada a granel com caminhão silo de 30 m³ - rodovia em leito natural	0,00
5914365	Transporte de cimento ou cal hidratada a granel com caminhão silo de 30 m³ - rodovia em revestimento primário	0,00
5914366	Transporte de cimento ou cal hidratada a granel com caminhão silo de 30 m³ - rodovia pavimentada	0,00
5914539	Transporte com caminhão betoneira - rodovia em leito natural	8.467,20
5914554	Transporte com caminhão betoneira - rodovia em revestimento primário	8.467,20
5914569	Transporte com caminhão betoneira - rodovia pavimentada	67.737,60

TIPO (P, RP ou LN)

DMT ESTIMADA (DISTRIBUIÇÃO DO ITEM NA PISTA)

P

30

Fica a cargo de cada SR colocar a distancia de distribuição

SISTEMA DE CUSTOS REFERENCIAIS DE OBRAS - SICRO

Custo Unitário de Referência

903808

Instalação da usina misturadora de solos com capacidade de 300 t/h

Quantitativo

um

11,2000

D - ATIVIDADES AUXILIARES

Quantidade

Unidade

3713608

Cerca com 4 fios de arame farpado e mourão de madeira a cada 2,5 m e esticador a cada 50 m

302,000

m

5502986

Expurgo de jazida

1.402,500

m³

903845

Lastro de brita comercial - espalhamento mecânico

110,129

m³

5502985

Limpeza mecanizada da camada vegetal

5.610,000

m²

919012

Montagem e desmontagem da usina misturadora de solos com capacidade de 300 t/h - inclusive construção e demolição de bases, rampas e depósitos de agregados

1,000

un

4011211

Reforço do subleito com material de jazida - 100% Proctor intermediário

1.122,000

m³

4011209

Regularização do subleito - 100% Proctor intermediário

5.610,000

m²

F - MOMENTO DE TRANSPORTE

Quantidade

Unidade

CODIGO TRANSPORTE

LN

RP

P

TIPO (P, RP ou LN)

DMT ESTIMADA (km)

QUANTITATIVO TOTAL DE TRANSPORTE (tkm)

Obs.

SISTEMA DE CUSTOS REFERENCIAIS DE OBRAS - SICRO

Custo Unitário de Referência

4011463

Concreto asfáltico - faixa C-12,5 - areia e brita comerciais

Quantitativo

t

9408,0000

D - ATIVIDADES AUXILIARES

Quantidade

Unidade

6416078

Usinagem de concreto asfáltico - faixa C-12,5 - areia e brita comerciais

1,00000

t

F - MOMENTO DE TRANSPORTE

Quantidade

Unidade

CODIGO TRANSPORTE

LN

RP

P

TIPO (P, RP ou LN)

DMT ESTIMADA (km)

QUANTITATIVO TOTAL DE TRANSPORTE (tkm)

6416078

Usinagem de concreto asfáltico - faixa C-12,5 - areia e brita comerciais

1,00000

tkm

5914359

5914374

5914389


P


30


282240,0000

Obs.

Para verificar as assinaturas, acesse <https://ecodevasf.codevasf.gov.br?a=autenticidade> e informe o e-DOC 388EFE75

<div><div></div><div>Ministério da Integração e do Desenvolvimento Regional – MIDR Companhia de Desenvolvimento dos Vales do São Francisco e do Parnaíba</div></div>									
CONTRATAÇÃO DE SERVIÇOS DE PAVIMENTAÇÃO ASFÁLTICA COM CONCRETO BETUMINOSO USINADO A QUENTE (CBUQ) EM VIAS URBANAS E RURAIS INSERIDAS NA ÁREA DE ATUAÇÃO DA CODEVASF, NO PARAÍBA									
<div><div>SISTEMA DE CUSTOS REFERENCIAIS DE OBRAS - SICRO</div><div><div>Custo Unitário de Referência</div><div>4011318</div><div>Base ou sub-base estabilizada granulometricamente com mistura solo brita (70% - 30%) em usina com material de jazida e brita comercial - 100% Proctor modificado</div><div>Quantitativo</div><div>m³</div><div>23520,0000</div></div></div>									
<div><div>D - ATIVIDADES AUXILIARES</div><div><div>Quantidade</div><div>Unidade</div></div><div><div>6416030</div><div>Usinagem de solo brita (70% - 30%) com material de jazida e brita comercial em usina de 300 t/h</div><div>1,00000</div><div>m³</div></div></div>									
<div><div>F - MOMENTO DE TRANSPORTE</div><div><div>Quantidade</div><div>Unidade</div><div>CODIGO TRANSPORTE</div><div>LN</div><div>RP</div><div>P</div><div>TIPO (P, RP ou LN)</div><div>DMT ESTIMADA (km)</div><div>QUANTITATIVO TOTAL DE TRANSPORTE (tkm)</div></div><div><div>6416030</div><div>Usinagem de solo brita (70% - 30%) com material de jazida e brita comercial em usina de 300 t/h</div><div>2,06300</div><div>tkm</div><div>5914359</div><div>5914374</div><div>5914389</div><div>P</div><div>30</div><div>1455652,8000</div></div></div>									
Obs.									
<div><div>SISTEMA DE CUSTOS REFERENCIAIS DE OBRAS - SICRO</div><div><div>Custo Unitário de Referência</div><div>2003943</div><div>Meio-fio de concreto - MFC 03 moldado no local com extrusora e concreto usinado - areia e brita comerciais</div><div>Quantitativo</div><div>m</div><div>22400,0000</div></div></div>									
<div><div>D - ATIVIDADES AUXILIARES</div><div><div>Quantidade</div><div>Unidade</div></div><div><div>1107928</div><div>Concreto fck = 20 MPa - confecção em central dosadora de 30 m³/h - areia e brita comerciais</div><div>0,04200</div><div>m³</div><div>4805750</div><div>Escavação manual em material de 1ª categoria na profundidade de até 1 m</div><div>0,03000</div><div>m³</div></div></div>									
<div><div>F - MOMENTO DE TRANSPORTE</div><div><div>Quantidade</div><div>Unidade</div><div>CODIGO TRANSPORTE</div><div>LN</div><div>RP</div><div>P</div><div>TIPO (P, RP ou LN)</div><div>DMT ESTIMADA (km)</div><div>QUANTITATIVO TOTAL DE TRANSPORTE (tkm)</div></div><div><div>1107928</div><div>Concreto fck = 20 MPa - confecção em central dosadora de 30 m³/h - areia e brita comerciais</div><div>0,1008</div><div>tkm</div><div>5914539</div><div>5914554</div><div>5914569</div><div>P</div><div>30</div><div>67737,6000</div></div></div>									
Obs.									
<div><div>TIPO (P, RP ou LN)</div><div>DMT ESTIMADA (DISTRIBUIÇÃO DO ITEM NA PISTA)</div><div>LN</div><div>30</div><div>Fica a cargo de cada SR colocar a distancia de distribuição</div></div>									
<div><div>SISTEMA DE CUSTOS REFERENCIAIS DE OBRAS - SICRO</div><div><div>Custo Unitário de Referência</div><div>903808</div><div>Instalação da usina misturadora de solos com capacidade de 300 t/h</div><div>Quantitativo</div><div>um</div><div>1,4000</div></div></div>									
<div><div>D - ATIVIDADES AUXILIARES</div><div><div>Quantidade</div><div>Unidade</div></div><div><div>3713608</div><div>Cerca com 4 fios de arame farpado e mourão de madeira a cada 2,5 m e esticador a cada 50 m</div><div>302,00000</div><div>m</div><div>5502986</div><div>Expurgo de jazida</div><div>1.402,50000</div><div>m³</div><div>903845</div><div>Lastro de brita comercial - espalhamento mecânico</div><div>110,12926</div><div>m³</div><div>5502985</div><div>Limpeza mecanizada da camada vegetal</div><div>5.610,00000</div><div>m²</div><div>919012</div><div>Montagem e desmontagem da usina misturadora de solos com capacidade de 300 t/h - inclusive construção e demolição de bases, rampas e depósitos de agregados</div><div>1,00000</div><div>un</div><div>4011211</div><div>Reforço do subleito com material de jazida - 100% Proctor intermediário</div><div>1.122,00000</div><div>m³</div><div>4011209</div><div>Regularização do subleito - 100% Proctor intermediário</div><div>5.610,00000</div><div>m²</div></div></div>									
<div><div>F - MOMENTO DE TRANSPORTE</div><div><div>Quantidade</div><div>Unidade</div><div>CODIGO TRANSPORTE</div><div>LN</div><div>RP</div><div>P</div><div>TIPO (P, RP ou LN)</div><div>DMT ESTIMADA (km)</div><div>QUANTITATIVO TOTAL DE TRANSPORTE (tkm)</div></div></div>									

<div><div><div>CODEVASF</div><div></div></div><div><div>Ministério da Integração e do Desenvolvimento Regional – MIDR</div><div>Companhia de Desenvolvimento dos Vales do São Francisco e do Parnaíba</div></div></div>									
CONTRATAÇÃO DE SERVIÇOS DE PAVIMENTAÇÃO ASFÁLTICA COM CONCRETO BETUMINOSO USINADO A QUENTE (CBUQ) EM VIAS URBANAS E RURAIS INSERIDAS NA ÁREA DE ATUAÇÃO DA CODEVASF, NO PARAÍBA									
SISTEMA DE CUSTOS REFERENCIAIS DE OBRAS - SICRO									
Custo Unitário de Referência 4011463 Concreto asfáltico - faixa C-12,5 - areia e brita comerciais							Quantitativo	t	
							1176,0000		
D - ATIVIDADES AUXILIARES									
6416078	Usinagem de concreto asfáltico - faixa C-12,5 - areia e brita comerciais	1,00000	t						
F - MOMENTO DE TRANSPORTE									
		Quantidade	Unidade	CÓDIGO TRANSPORTE					
				LN	RP	P	TIPO (P, RP ou LN)	DMT ESTIMADA (km)	QUANTITATIVO TOTAL DE TRANSPORTE (tkm)
6416078	Usinagem de concreto asfáltico - faixa C-12,5 - areia e brita comerciais	1,00000	tkm	5914359	5914374	5914389	LN	30	35280,0000
Obs.									
SISTEMA DE CUSTOS REFERENCIAIS DE OBRAS - SICRO									
Custo Unitário de Referência 4011318 Base ou sub-base estabilizada granulometricamente com mistura solo brita (70% - 30%) em usina com material de jazida e brita comercial - 100% Proctor modificado							Quantitativo	m³	
							2940,0000		
D - ATIVIDADES AUXILIARES									
6416030	Usinagem de solo brita (70% - 30%) com material de jazida e brita comercial em usina de 300 t/h	1,00000	m³						
F - MOMENTO DE TRANSPORTE									
		Quantidade	Unidade	CÓDIGO TRANSPORTE					
				LN	RP	P	TIPO (P, RP ou LN)	DMT ESTIMADA (km)	QUANTITATIVO TOTAL DE TRANSPORTE (tkm)
6416030	Usinagem de solo brita (70% - 30%) com material de jazida e brita comercial em usina de 300 t/h	2,06300	tkm	5914359	5914374	5914389	LN	30	181956,6000
Obs.									
SISTEMA DE CUSTOS REFERENCIAIS DE OBRAS - SICRO									
Custo Unitário de Referência 2003943 Meio-fio de concreto - MFC 03 moldado no local com extrusora e concreto usinado - areia e brita comerciais							Quantitativo	m	
							2800,0000		
D - ATIVIDADES AUXILIARES									
1107928	Concreto fck = 20 MPa - confecção em central dosadora de 30 m³/h - areia e brita comerciais	0,04200	m³						
4805750	Escavação manual em material de 1ª categoria na profundidade de até 1 m	0,03000	m³						
F - MOMENTO DE TRANSPORTE									
		Quantidade	Unidade	CÓDIGO TRANSPORTE					
				LN	RP	P	TIPO (P, RP ou LN)	DMT ESTIMADA (km)	QUANTITATIVO TOTAL DE TRANSPORTE (tkm)
1107928	Concreto fck = 20 MPa - confecção em central dosadora de 30 m³/h - areia e brita comerciais	0,1008	tkm	5914539	5914554	5914569	LN	30	8467,2000
Obs.									

<div><div><div>CODEVASF</div><div></div></div><div><div>Ministério da Integração e do Desenvolvimento Regional – MIDR</div><div>Companhia de Desenvolvimento dos Vales do São Francisco e do Parnaíba</div></div></div>											
CONTRATAÇÃO DE SERVIÇOS DE PAVIMENTAÇÃO ASFÁLTICA COM CONCRETO BETUMINOSO USINADO A QUENTE (CBUQ) EM VIAS URBANAS E RURAIS INSERIDAS NA ÁREA DE ATUAÇÃO DA CODEVASF, NO PARAÍBA											
TIPO (P, RP ou LN)	DMT ESTIMADA (DISTRIBUIÇÃO DO ITEM NA PISTA)			Fica a cargo de cada SR colocar a distancia de distribuição							
RP	30										
SISTEMA DE CUSTOS REFERENCIAIS DE OBRAS - SICRO											
Custo Unitário de Referência							Quantitativo	um			
903808 Instalação da usina misturadora de solos com capacidade de 300 t/h							1,4000				
D - ATIVIDADES AUXILIARES				Quantidade	Unidade						
3713608	Cerca com 4 fios de arame farpado e mourão de madeira a cada 2,5 m e esticador a cada 50 m			302,00000	m						
5502986	Expurgo de jazida			1.402.50000	m³						
903845	Lastro de brita comercial - espalhamento mecânico			110,12926	m³						
5502985	Limpeza mecanizada da camada vegetal			5.610,00000	m²						
919012	Montagem e desmontagem da usina misturadora de solos com capacidade de 300 t/h - inclusive construção e demolição de bases, rampas e depósitos de agregados			1,00000	un						
4011211	Reforço do subleito com material de jazida - 100% Proctor intermediário			1.122,00000	m³						
4011209	Regularização do subleito - 100% Proctor intermediário			5.610,00000	m²						
F - MOMENTO DE TRANSPORTE				Quantidade	Unidade	CÓDIGO TRANSPORTE			TIPO (P, RP ou LN)	DMT ESTIMADA (km)	QUANTITATIVO TOTAL DE TRANSPORTE (tkm)
						LN	RP	P			
SISTEMA DE CUSTOS REFERENCIAIS DE OBRAS - SICRO											
Custo Unitário de Referência							Quantitativo	t			
4011463 Concreto asfáltico - faixa C-12,5 - areia e brita comerciais							1176,0000				
D - ATIVIDADES AUXILIARES				Quantidade	Unidade						
6416078	Usinagem de concreto asfáltico - faixa C-12,5 - areia e brita comerciais			1,00000	t						
F - MOMENTO DE TRANSPORTE				Quantidade	Unidade	CÓDIGO TRANSPORTE			TIPO (P, RP ou LN)	DMT ESTIMADA (km)	QUANTITATIVO TOTAL DE TRANSPORTE (tkm)
						LN	RP	P			
6416078	Usinagem de concreto asfáltico - faixa C-12,5 - areia e brita comerciais			1,00000	tkm	5914359	5914374	5914389	RP	30	35280,0000
Obs.											
SISTEMA DE CUSTOS REFERENCIAIS DE OBRAS - SICRO											
Custo Unitário de Referência							Quantitativo	m³			
4011318 Base ou sub-base estabilizada granulometricamente com mistura solo brita (70% - 30%) em usina com material de jazida e brita comercial - 100% Proctor modificado							2940,0000				
D - ATIVIDADES AUXILIARES				Quantidade	Unidade						
6416030	Usinagem de solo brita (70% - 30%) com material de jazida e brita comercial em usina de 300 t/h			1,00000	m³						
F - MOMENTO DE TRANSPORTE				Quantidade	Unidade	CÓDIGO TRANSPORTE			TIPO (P, RP ou LN)	DMT ESTIMADA (km)	QUANTITATIVO TOTAL DE TRANSPORTE (tkm)
						LN	RP	P			
6416030	Usinagem de solo brita (70% - 30%) com material de jazida e brita comercial em usina de 300 t/h			2,06300	tkm	5914359	5914374	5914389	RP	30	181956,6000
Obs.											
SISTEMA DE CUSTOS REFERENCIAIS DE OBRAS - SICRO											
Custo Unitário de Referência							Quantitativo	m			
2003943 Meio-fio de concreto - MFC 03 moldado no local com extrusora e concreto usinado - areia e brita comerciais							2800,0000				
D - ATIVIDADES AUXILIARES				Quantidade	Unidade						
1107928	Concreto fck = 20 MPa - confecção em central dosadora de 30 m³/h - areia e brita comerciais			0,04200	m³						
4805750	Escavação manual em material de 1ª categoria na profundidade de até 1 m			0,03000	m³						
F - MOMENTO DE TRANSPORTE				Quantidade	Unidade	CÓDIGO TRANSPORTE			TIPO (P, RP ou LN)	DMT ESTIMADA (km)	QUANTITATIVO TOTAL DE TRANSPORTE (tkm)
						LN	RP	P			
1107928	Concreto fck = 20 MPa - confecção em central dosadora de 30 m³/h - areia e brita comerciais			0,1008	tkm	5914539	5914554	5914569	RP	30	8467,2000
Obs.											

CONTRATAÇÃO DE SERVIÇOS DE PAVIMENTAÇÃO ASFÁLTICA COM CONCRETO BETUMINOSO USINADO A QUENTE (CBUQ) EM VIAS URBANAS E RURAIS INSERIDAS NA ÁREA DE ATUAÇÃO DA CODEVASF, NO PARAÍBA

DATA BASE: OUTUBRO / 2025

	RESUMO DO TRANSPORTE AUXILIAR	
CODIGO	DESCRIÇÃO	TKM
5914359	Transporte com caminhão basculante de 10 m³ - rodovia em leito natural	108.965,78
5914374	Transporte com caminhão basculante de 10 m³ - rodovia em revestimento primário	108.965,78
5914389	Transporte com caminhão basculante de 10 m³ - rodovia pavimentada	871.726,21
5914449	Transporte com caminhão carroceria de 15 t - rodovia em leito natural	357,43
5914464	Transporte com caminhão carroceria de 15 t - rodovia em revestimento primário	357,43
5914479	Transporte com caminhão carroceria de 15 t - rodovia pavimentada	2.859,41
5914364	Transporte de cimento ou cal hidratada a granel com caminhão silo de 30 m³ - rodovia em leito natural	170,05
5914365	Transporte de cimento ou cal hidratada a granel com caminhão silo de 30 m³ - rodovia em revestimento	170,05
5914366	Transporte de cimento ou cal hidratada a granel com caminhão silo de 30 m³ - rodovia pavimentada	1.360,40

RESUMO MODULO TOTAL NOVO'!\$C\$9:\$J\$60:6

TIPO (P, RP ou LN)	DMT ATÉ 50 KM NÃO DEVE SER PAGA	SOMENTE DEVE SER ADICIONADO A DISTÂNCIA EXCEDENTE A 50 KM
P		10

SISTEMA DE CUSTOS REFERENCIAIS DE OBRAS - SICRO

Custo Unitário de Referência

OUTUBRO / 2025

Quantitativo
(Coeficiente na composição principal) x (quantidade da principal no orçamento)

3713608 Cerca com 4 fios de arame farpado e mourão de madeira a cada 2.5 m e esticador a cada 50 m

3382.4000

3382.4000

F - MOMENTO DE TRANSPORTE				Quantidade	Unidade	DMT			TIPO (P, RP ou LN)	DMT ESTIMADA (km)	QUANTITATIVO TOTAL DE TRANSPORTE DE MATERIAL (tkm)
						LN	RP	P			
M0069	Arame farpado em aço galvanizado - D = 1,60 mm - Caminhão carroceria 15 t	0,00020	tkm	5914449	5914464	5914479	P	10	6,7648		
M0745	Grampo em aço galvanizado para cerca - C = 25,4 mm e E = 3,76 mm (1" x 9 BWG) - Caminhão carroceria 15 t	0,00001	tkm	5914449	5914464	5914479	P	10	0,3382		
M1638	Mourão de madeira - H = 2,10 m e D = 0,10 m - Caminhão carroceria 15 t	0,00693	tkm	5914449	5914464	5914479	P	10	234,4003		
M1639	Mourão de madeira - H = 2,20 m e D = 0,15 m - Caminhão carroceria 15 t	0,00078	tkm	5914449	5914464	5914479	P	10	26,3827		

PRINCIPAL: 903808

SISTEMA DE CUSTOS REFERENCIAIS DE OBRAS - SICRO

Custo Unitário de Referência

OUTUBRO / 2025

Quantitativo
(Coeficiente na composição principal) x (quantidade da principal no orçamento)

903845 Lastro de brita comercial - espalhamento mecânico

1233.4477

1233.4477

F - MOMENTO DE TRANSPORTE				DMT			1200,7177		
		Quantidade	Unidade	LN	RP	P	TIPO (P, RP ou LN)	DMT ESTIMADA (km)	QUANTITATIVO TOTAL DE TRANSPORTE DE MATERIAL (tkm)
M0192	Brita 2 - Caminhão basculante 10 m³	1,50000	tkm	5914359	5914374	5914389	P	10	18501,7157

PRINCIPAL: 903808

SISTEMA DE CUSTOS REFERENCIAIS DE OBRAS - SICRO

Custo Unitário de Referência

OUTUBRO / 2025

Quantitativo
(Coeficiente na composição principal) x (quantidade da principal no orçamento)


4011211	Reforço do subleito com material de jazida - 100% Proctor intermediário
---------	---

12566.4000

12566.4000


				DMT			12000/1000				
F - MOMENTO DE TRANSPORTE				Quantidade	Unidade	LN	RP	P	TIPO (P, RP ou LN)	DMT ESTIMADA (km)	QUANTITATIVO TOTAL DE TRANSPORTE DE MATERIAL (tkm)
4016096	Escavação e carga de material de jazida com escavadeira hidráulica de 1,56 m³	2,06301	tkm	5914359	5914374	5914389		P		10	259246,0886

PRINCIPAL: 903808

<div><div><div>CODEVASF</div><div></div></div><div>Ministério da Integração e do Desenvolvimento Regional – MIDR Companhia de Desenvolvimento dos Vales do São Francisco e do Parnaíba</div></div>									
SISTEMA DE CUSTOS REFERENCIAIS DE OBRAS - SICRO				Quantitativo					
Custo Unitário de Referência				OUTUBRO / 2025			(Coeficiente na composição principal) x (quantidade da principal no orçamento)		
6416078 Usinagem de concreto asfáltico - faixa C-12,5 - areia e brita comerciais							9408,0000		
F - MOMENTO DE TRANSPORTE				DMT					
				LN	RP	P	TIPO (P, RP ou LN)	DMT ESTIMADA (km)	QUANTITATIVO TOTAL DE TRANSPORTE DE MATERIAL (tkm)
M0028	Areia média - Caminhão basculante 10 m³	0,04052	tkm	5914359	5914374	5914389	P	10	3812,1216
M0005	Brita 0 - Caminhão basculante 10 m³	0,13505	tkm	5914359	5914374	5914389	P	10	12705,5040
M0191	Brita 1 - Caminhão basculante 10 m³	0,04823	tkm	5914359	5914374	5914389	P	10	4537,4784
M0344	Cal hidratada - a granel - Caminhão silo 30 m³	0,01446	tkm	5914364	5914365	5914366	P	10	1360,3968
M1103	Pedrisco - Caminhão basculante 10 m³	0,22185	tkm	5914359	5914374	5914389	P	10	20871,6480
M1135	Pó de pedra - Caminhão basculante 10 m³	0,50447	tkm	5914359	5914374	5914389	P	10	47460,5376
PRINCIPAL: 4011463									
SISTEMA DE CUSTOS REFERENCIAIS DE OBRAS - SICRO				Quantitativo					
Custo Unitário de Referência				OUTUBRO / 2025			(Coeficiente na composição principal) x (quantidade da principal no orçamento)		
6416030 Usinagem de solo brita (70% - 30%) com material de jazida e brita comercial em usina de 300 t/h							23520,0000		
F - MOMENTO DE TRANSPORTE				DMT					
				LN	RP	P	TIPO (P, RP ou LN)	DMT ESTIMADA (km)	QUANTITATIVO TOTAL DE TRANSPORTE DE MATERIAL (tkm)
4016096	Escavação e carga de material de jazida com escavadeira hidráulica de 1,56 m³ - Caminhão basculante 10 m³	1,44411	tkm	5914359	5914374	5914389	P	10	339654,6720
M0191	Brita 1 - Caminhão basculante 10 m³	0,61890	tkm	5914359	5914374	5914389	P	10	145565,2800
PRINCIPAL: 4011318									
SISTEMA DE CUSTOS REFERENCIAIS DE OBRAS - SICRO				Quantitativo					
Custo Unitário de Referência				OUTUBRO / 2025			(Coeficiente na composição principal) x (quantidade da principal no orçamento)		
1107928 Concreto fck = 20 MPa - confecção em central dosadora de 30 m³/h - areia e brita comerciais							940,8000		
F - MOMENTO DE TRANSPORTE				DMT					
				LN	RP	P	TIPO (P, RP ou LN)	DMT ESTIMADA (km)	QUANTITATIVO TOTAL DE TRANSPORTE DE MATERIAL (tkm)
M0030	Aditivo plastificante e retardador de pega para concreto e argamassa - Caminhão carroceria 15 t	0,00082	tkm	5914449	5914464	5914479	P	10	7,7146
M0082	Areia média lavada - Caminhão basculante 10 m³	0,95639	tkm	5914359	5914374	5914389	P	10	8997,7171
M0191	Brita 1 - Caminhão basculante 10 m³	0,55131	tkm	5914359	5914374	5914389	P	10	5186,7245
M0192	Brita 2 - Caminhão basculante 10 m³	0,55131	tkm	5914359	5914374	5914389	P	10	5186,7245
M0424	Cimento Portland CP II - 32 - saco - Caminhão carroceria 15 t	0,27464	tkm	5914449	5914464	5914479	P	10	2583,8131
PRINCIPAL: 2003943									

<div><div>CODEVASF</div><div><div>Ministério da Integração e do Desenvolvimento Regional – MIDR</div><div>Companhia de Desenvolvimento dos Vales do São Francisco e do Parnaíba</div></div></div>									
TIPO (P, RP ou LN)	DMT ATÉ 50 KM NÃO DEVE SER PAGA				SOMENTE DEVE SER ADICIONADO A DISTÂNCIA EXCEDENTE A 50 KM				
LN					10				
<div><div>SISTEMA DE CUSTOS REFERENCIAIS DE OBRAS - SICRO</div><div>Custo Unitário de Referência</div><div>3713608Cerca com 4 fios de arame farpado e mourão de madeira a cada 2,5 m e esticador a cada 50 m</div><div>OUTUBRO / 2025</div><div>(Coeficiente na composição principal) x (quantidade da principal no orçamento)</div><div>Quantitativo</div><div>422,8000</div><div>t</div></div>									
F - MOMENTO DE TRANSPORTE		Quantidade	Unidade	DMT			TIPO (P, RP ou LN)	DMT ESTIMADA (km)	QUANTITATIVO TOTAL DE TRANSPORTE DE MATERIAL (tkm)
				LN	RP	P			
M0069	Arame farpado em aço galvanizado - D = 1,60 mm - Caminhão carroceria 15 t	0,00020	tkm	5914449	5914464	5914479	LN	10	0,8456
M0745	Grampo em aço galvanizado para cerca - C = 25,4 mm e E = 3,76 mm (1" x 9 BWG) - Caminhão carroceria 15 t	0,00001	tkm	5914449	5914464	5914479	LN	10	0,0423
M1638	Mourão de madeira - H = 2,10 m e D = 0,10 m - Caminhão carroceria 15 t	0,00693	tkm	5914449	5914464	5914479	LN	10	29,3000
M1639	Mourão de madeira - H = 2,20 m e D = 0,15 m - Caminhão carroceria 15 t	0,00078	tkm	5914449	5914464	5914479	LN	10	3,2978
PRINCIPAL: 903808									
<div><div>SISTEMA DE CUSTOS REFERENCIAIS DE OBRAS - SICRO</div><div>Custo Unitário de Referência</div><div>903845Lastro de brita comercial - espalhamento mecânico</div><div>OUTUBRO / 2025</div><div>(Coeficiente na composição principal) x (quantidade da principal no orçamento)</div><div>Quantitativo</div><div>154,1810</div><div>t</div></div>									
F - MOMENTO DE TRANSPORTE		Quantidade	Unidade	DMT			TIPO (P, RP ou LN)	DMT ESTIMADA (km)	QUANTITATIVO TOTAL DE TRANSPORTE DE MATERIAL (tkm)
				LN	RP	P			
M0192	Brita 2 - Caminhão basculante 10 m³	1,50000	tkm	5914359	5914374	5914389	LN	10	2312,7145
PRINCIPAL: 903808									
<div><div>SISTEMA DE CUSTOS REFERENCIAIS DE OBRAS - SICRO</div><div>Custo Unitário de Referência</div><div>4011211Reforço do subleito com material de jazida - 100% Proctor intermediário</div><div>OUTUBRO / 2025</div><div>(Coeficiente na composição principal) x (quantidade da principal no orçamento)</div><div>Quantitativo</div><div>1570,8000</div><div>t</div></div>									
F - MOMENTO DE TRANSPORTE		Quantidade	Unidade	DMT			TIPO (P, RP ou LN)	DMT ESTIMADA (km)	QUANTITATIVO TOTAL DE TRANSPORTE DE MATERIAL (tkm)
				LN	RP	P			
4016096	Escavação e carga de material de jazida com escavadeira hidráulica de 1,56 m³	2,06301	tkm	5914359	5914374	5914389	LN	10	32405,7611
PRINCIPAL: 903808									
<div><div>SISTEMA DE CUSTOS REFERENCIAIS DE OBRAS - SICRO</div><div>Custo Unitário de Referência</div><div>6416078Usinagem de concreto asfáltico - faixa C-12,5 - areia e brita comerciais</div><div>OUTUBRO / 2025</div><div>(Coeficiente na composição principal) x (quantidade da principal no orçamento)</div><div>Quantitativo</div><div>1176,0000</div><div>t</div></div>									
F - MOMENTO DE TRANSPORTE		Quantidade	Unidade	DMT			TIPO (P, RP ou LN)	DMT ESTIMADA (km)	QUANTITATIVO TOTAL DE TRANSPORTE DE MATERIAL (tkm)
				LN	RP	P			
M0028	Areia média - Caminhão basculante 10 m³	0,04052	tkm	5914359	5914374	5914389	LN	10	476,5152
M0005	Brita 0 - Caminhão basculante 10 m³	0,13505	tkm	5914359	5914374	5914389	LN	10	1588,1880
M0191	Brita 1 - Caminhão basculante 10 m³	0,04823	tkm	5914359	5914374	5914389	LN	10	567,1848
M0344	Cal hidratada - a granel - Caminhão silo 30 m³	0,01446	tkm	5914364	5914365	5914366	LN	10	170,0496
M1103	Pedrisco - Caminhão basculante 10 m³	0,22185	tkm	5914359	5914374	5914389	LN	10	2608,9560
M1135	Pó de pedra - Caminhão basculante 10 m³	0,50447	tkm	5914359	5914374	5914389	LN	10	5932,5672
PRINCIPAL: 4011463									

<div><div>CODEVASF</div><div><div>Ministério da Integração e do Desenvolvimento Regional – MIDR</div><div>Companhia de Desenvolvimento dos Vales do São Francisco e do Parnaíba</div></div></div>									
<div><div>SISTEMA DE CUSTOS REFERENCIAIS DE OBRAS - SICRO</div><div><div>Custo Unitário de Referência</div><div>OUTUBRO / 2025</div><div>(Coeficiente na composição principal) x (quantidade da principal no orçamento)</div><div>m³</div></div><div><div>6416030</div><div>Usinagem de solo brita (70% - 30%) com material de jazida e brita comercial em usina de 300 t/h</div><div>2940,0000</div></div></div>									
F - MOMENTO DE TRANSPORTE				Quantidade	Unidade	DMT			
				LN	RP	P	TIPO (P, RP ou LN)	DMT ESTIMADA (km)	QUANTITATIVO TOTAL DE TRANSPORTE DE MATERIAL (tkm)
4016096	Escavação e carga de material de jazida com escavadeira hidráulica de 1,56 m³ - Caminhão basculante 10 m³	1,44411	tkm	5914359	5914374	5914389	LN	10	42456,8340
M0191	Brita 1 - Caminhão basculante 10 m³	0,61890	tkm	5914359	5914374	5914389	LN	10	18195,6600
PRINCIPAL: 4011318									
<div><div>SISTEMA DE CUSTOS REFERENCIAIS DE OBRAS - SICRO</div><div><div>Custo Unitário de Referência</div><div>OUTUBRO / 2025</div><div>(Coeficiente na composição principal) x (quantidade da principal no orçamento)</div><div>m³</div></div><div><div>1107928</div><div>Concreto fck = 20 MPa - confecção em central dosadora de 30 m³/h - areia e brita comerciais</div><div>117,6000</div></div></div>									
F - MOMENTO DE TRANSPORTE				Quantidade	Unidade	DMT			
				LN	RP	P	TIPO (P, RP ou LN)	DMT ESTIMADA (km)	QUANTITATIVO TOTAL DE TRANSPORTE DE MATERIAL (tkm)
M0030	Aditivo plastificante e retardador de pega para concreto e argamassa - Caminhão carroceria 15 t	0,00082	tkm	5914449	5914464	5914479	LN	10	0,9643
M0082	Areia média lavada - Caminhão basculante 10 m³	0,95639	tkm	5914359	5914374	5914389	LN	10	1124,7146
M0191	Brita 1 - Caminhão basculante 10 m³	0,55131	tkm	5914359	5914374	5914389	LN	10	648,3406
M0192	Brita 2 - Caminhão basculante 10 m³	0,55131	tkm	5914359	5914374	5914389	LN	10	648,3406
M0424	Cimento Portland CP II - 32 - saco - Caminhão carroceria 15 t	0,27464	tkm	5914449	5914464	5914479	LN	10	322,9766
PRINCIPAL: 2003943									
TIPO (P, RP ou LN)	DMT ATÉ 50 KM NÃO DEVE SER PAGA							SOMENTE DEVE SER ADICIONADO A DISTÂNCIA EXCEDENTE A 50 KM	
RP								10	
<div><div>SISTEMA DE CUSTOS REFERENCIAIS DE OBRAS - SICRO</div><div><div>Custo Unitário de Referência</div><div>OUTUBRO / 2025</div><div>(Coeficiente na composição principal) x (quantidade da principal no orçamento)</div><div>t</div></div><div><div>3713608</div><div>Cerca com 4 fios de arame farpado e mourão de madeira a cada 2,5 m e esticador a cada 50 m</div><div>422,8000</div></div></div>									
F - MOMENTO DE TRANSPORTE				Quantidade	Unidade	DMT			
				LN	RP	P	TIPO (P, RP ou LN)	DMT ESTIMADA (km)	QUANTITATIVO TOTAL DE TRANSPORTE DE MATERIAL (tkm)
M0069	Arame farpado em aço galvanizado - D = 1,60 mm - Caminhão carroceria 15 t	0,00020	tkm	5914449	5914464	5914479	RP	10	0,8456
M0745	Grampo em aço galvanizado para cerca - C = 25,4 mm e E = 3,76 mm (1" x 9 BWG) - Caminhão carroceria 15 t	0,00001	tkm	5914449	5914464	5914479	RP	10	0,0423
M1638	Mourão de madeira - H = 2,10 m e D = 0,10 m - Caminhão carroceria 15 t	0,00693	tkm	5914449	5914464	5914479	RP	10	29,3000
M1639	Mourão de madeira - H = 2,20 m e D = 0,15 m - Caminhão carroceria 15 t	0,00078	tkm	5914449	5914464	5914479	RP	10	3,2978
PRINCIPAL: 903808									

<div><div><div>CODEVASF</div><div></div></div><div><div>Ministério da Integração e do Desenvolvimento Regional – MIDR</div><div>Companhia de Desenvolvimento dos Vales do São Francisco e do Parnaíba</div></div></div>									
SISTEMA DE CUSTOS REFERENCIAIS DE OBRAS - SICRO				Quantitativo					
Custo Unitário de Referência		OUTUBRO / 2025		(Coeficiente na composição principal) x (quantidade da principal no orçamento)				t	
903845 Lastro de brita comercial - espalhamento mecânico				154,1810					
F - MOMENTO DE TRANSPORTE	Quantidade	Unidade	DMT			TIPO (P, RP ou LN)	DMT ESTIMADA (km)	QUANTITATIVO TOTAL DE TRANSPORTE DE MATERIAL (tkm)	
			LN	RP	P				
M0192	Brita 2 - Caminhão basculante 10 m³	1,50000	tkm	5914359	5914374	5914389	RP	10	2312,7145
PRINCIPAL: 903808									
SISTEMA DE CUSTOS REFERENCIAIS DE OBRAS - SICRO				Quantitativo					
Custo Unitário de Referência		OUTUBRO / 2025		(Coeficiente na composição principal) x (quantidade da principal no orçamento)				t	
4011211 Reforço do subleito com material de jazida - 100% Proctor intermediário				1570,8000					
F - MOMENTO DE TRANSPORTE	Quantidade	Unidade	DMT			TIPO (P, RP ou LN)	DMT ESTIMADA (km)	QUANTITATIVO TOTAL DE TRANSPORTE DE MATERIAL (tkm)	
			LN	RP	P				
4016096	Escavação e carga de material de jazida com escavadeira hidráulica de 1,56 m³	2,06301	tkm	5914359	5914374	5914389	RP	10	32405,7611
PRINCIPAL: 903808									
SISTEMA DE CUSTOS REFERENCIAIS DE OBRAS - SICRO				Quantitativo					
Custo Unitário de Referência		OUTUBRO / 2025		(Coeficiente na composição principal) x (quantidade da principal no orçamento)				t	
6416078 Usinagem de concreto asfáltico - faixa C-12,5 - areia e brita comerciais				1176,0000					
F - MOMENTO DE TRANSPORTE	Quantidade	Unidade	DMT			TIPO (P, RP ou LN)	DMT ESTIMADA (km)	QUANTITATIVO TOTAL DE TRANSPORTE DE MATERIAL (tkm)	
			LN	RP	P				
M0028	Areia média - Caminhão basculante 10 m³	0,04052	tkm	5914359	5914374	5914389	RP	10	476,5152
M0005	Brita 0 - Caminhão basculante 10 m³	0,13505	tkm	5914359	5914374	5914389	RP	10	1588,1880
M0191	Brita 1 - Caminhão basculante 10 m³	0,04823	tkm	5914359	5914374	5914389	RP	10	567,1848
M0344	Cal hidratada - a granel - Caminhão silo 30 m³	0,01446	tkm	5914364	5914365	5914366	RP	10	170,0496
M1103	Pedrisco - Caminhão basculante 10 m³	0,22185	tkm	5914359	5914374	5914389	RP	10	2608,9560
M1135	Pó de pedra - Caminhão basculante 10 m³	0,50447	tkm	5914359	5914374	5914389	RP	10	5932,5672
PRINCIPAL: 4011463									
SISTEMA DE CUSTOS REFERENCIAIS DE OBRAS - SICRO				Quantitativo					
Custo Unitário de Referência		OUTUBRO / 2025		(Coeficiente na composição principal) x (quantidade da principal no orçamento)				m³	
6416030 Usinagem de solo brita (70% - 30%) com material de jazida e brita comercial em usina de 300 t/h				2940,0000					
F - MOMENTO DE TRANSPORTE	Quantidade	Unidade	DMT			TIPO (P, RP ou LN)	DMT ESTIMADA (km)	QUANTITATIVO TOTAL DE TRANSPORTE DE MATERIAL (tkm)	
			LN	RP	P				
4016096	Escavação e carga de material de jazida com escavadeira hidráulica de 1,56 m³ - Caminhão basculante 10 m³	1,44411	tkm	5914359	5914374	5914389	RP	10	42456,8340
M0191	Brita 1 - Caminhão basculante 10 m³	0,61890	tkm	5914359	5914374	5914389	RP	10	18195,6600
PRINCIPAL: 4011318									
SISTEMA DE CUSTOS REFERENCIAIS DE OBRAS - SICRO				Quantitativo					
Custo Unitário de Referência		OUTUBRO / 2025		(Coeficiente na composição principal) x (quantidade da principal no orçamento)				m³	
1107928 Concreto fck = 20 MPa - confecção em central dosadora de 30 m³/h - areia e brita comerciais				117,6000					
F - MOMENTO DE TRANSPORTE	Quantidade	Unidade	DMT			TIPO (P, RP ou LN)	DMT ESTIMADA (km)	QUANTITATIVO TOTAL DE TRANSPORTE DE MATERIAL (tkm)	
			LN	RP	P				
M0030	Aditivo plastificante e retardador de pega para concreto e argamassa - Caminhão carroceria 15 t	0,00082	tkm	5914449	5914464	5914479	RP	10	0,9643
M0082	Areia média lavada - Caminhão basculante 10 m³	0,95639	tkm	5914359	5914374	5914389	RP	10	1124,7146
M0191	Brita 1 - Caminhão basculante 10 m³	0,55131	tkm	5914359	5914374	5914389	RP	10	648,3406
M0192	Brita 2 - Caminhão basculante 10 m³	0,55131	tkm	5914359	5914374	5914389	RP	10	648,3406
M0424	Cimento Portland CP II - 32 - saco - Caminhão carroceria 15 t	0,27464	tkm	5914449	5914464	5914479	RP	10	322,9766
PRINCIPAL: 2003943									